

Master STAPS

Master Préparation physique et mentale et réathlétisation M2P

Lancement de l'enquête	Relance téléphonique	Traitement de l'enquête	Diffusion des résultats
octobre 2013	octobre 2013 à janvier 2014	février à mars 2014	avril 2014

Nombre de diplômés :	36
----------------------	----

Promotion :	2011-2012
-------------	-----------

Nombre de répondants :	30
Taux de réponse :	83,3%

Nb répondants/Nb diplômés

Caractéristique des répondants

	F	M	Effectif	%
Formation initiale	3	19	22	73,3%
Formation en alternance	1	6	7	23,3%
Formation continue		1	1	3,3%
Total	4	26	30	100%
%	13,3%	86,7%	100%	

Situation à l'entrée en formation des diplômés inscrits en formation continue ou en VAE

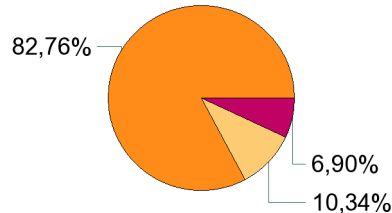
	Effectif
En emploi	1
Total	1

Les diplômés en emploi en début de formation sont exclus. ils feront l'objet d'une étude spécifique en fin de document.

Situation des diplômés (répondants) au moment de l'enquête - octobre 2013 -

Ne sont pas pris en compte les diplômés inscrits en formation continue ou en VAE qui étaient en emploi en début de formation

- En emploi
- En recherche d'emploi
- En poursuite ou reprise d'études



	Effectif
En emploi	24
En recherche d'emploi	3
En poursuite ou reprise d'études	2
Total	29

Hors poursuite d'études

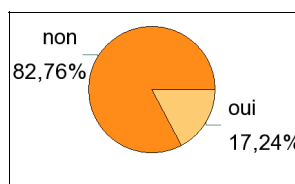
	Effectif
En emploi	21
En recherche d'emploi	3
Total	24

- En emploi
- En recherche d'emploi



Poursuite d'études après l'obtention du diplôme

Ne sont pas pris en compte les diplômés inscrits en formation continue ou en VAE qui étaient en emploi en début de formation



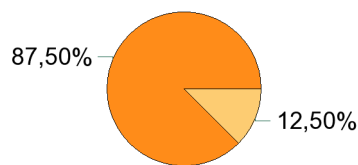
non	24
oui	5
Total :	29

Type de formation	Formation suivie (Etablissement)	Effectif
Autre	Diplôme d'état mention Tennis (Ligue de Normandie de Tennis)	1
	sous-total :	1
DU	Préparation mentale (Université d'Orléans)	1
	sous-total :	1
Master 2 recherche	Mouvement performance santé (Université Lyon 1)	1
	sous-total :	1
Master enseignement	CAPEPS (Université de Saint-Etienne)	1
	sous-total :	1
Préparation au concours d'enseignement	Agrégation d'EPS (Université Lyon 1)	1
	sous-total :	1
Total :		5

Situation actuelle des diplômés

Sont pris en compte les répondants inscrits en formation initiale ou en apprentissage et hors poursuite d'études

- En emploi
- En recherche d'emploi



	Effectif
En emploi	21
En recherche d'emploi	3
Total	24

Durée d'accès au 1er emploi

Sont pris en compte les répondants inscrits en formation initiale ou en apprentissage et qui ont déjà occupé un 1er emploi (hors poursuite d'études)

	Effectif	%
Immédiatement	6	27,3%
Entre 1 et 3 mois	11	50,0%
Entre 4 et 6 mois	3	13,6%
plus d'un an	2	9,1%
Total	22	100%

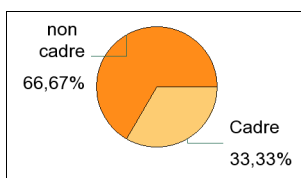
La durée moyenne d'accès au 1er emploi est de 3,0 mois.

La durée médiane d'accès au 1er emploi est de 2,0 mois.

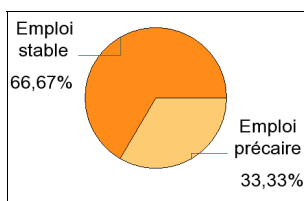
Emploi actuel

Sont pris en compte les répondants inscrits en formation initiale ou en apprentissage et hors poursuite d'études

CSP	Effectif	%
Ingénieur, cadre, profession libérale	6	28,6%
Technicien, agent de maîtrise	5	23,8%
Employé	3	14,3%
Personnel de catégorie B	3	14,3%
Personnel de catégorie C	2	9,5%
Ouvrier	1	4,8%
Personnel de catégorie A	1	4,8%
Total	21	100%



Employeur	Effectif	%
Une entreprise privée	7	33,3%
Un organisme à but non lucratif ou une association	5	23,8%
La fonction publique d'Etat	4	19,0%
Vous-même	4	19,0%
La fonction publique territoriale	1	4,8%
Total	21	100%



Statut d'emploi	Effectif	%
CDI	9	42,9%
CDD	5	23,8%
Prof. libérale, indépendant, chef d'entreprise	4	19,0%
Contrat de professionnalisation	1	4,8%
Fonctionnaire	1	4,8%
Intérimaire	1	4,8%
Total	21	100%

Taille de l'entreprise	Effectif	%
0 à 9 salariés	12	57,1%
10 à 49 salariés	2	9,5%
50 à 99 salariés	2	9,5%
100 à 249 salariés	3	14,3%
250 à 499 salariés	1	4,8%
500 salariés et plus	1	4,8%
Total	21	100%

Lieu de travail	Effectif
Autres régions	9
Rhône-Alpes	7
Ile-de-France	3
Etranger	2
Total	21

	Effectif
Temps plein	14
Temps partiel	7
Total	21

Salaires des diplômés occupant un emploi à temps plein

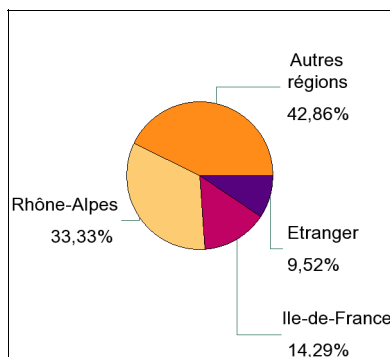
Salaires net mensuel	Effectif	%
Entre 1000€ et 1199€	4	28,6%
Entre 1200€ et 1499€	3	21,4%
Entre 1500€ et 1699€	2	14,3%
Entre 1700€ et 1999€	2	14,3%
Entre 2000€ et 2499€	1	7,1%
2500€ et plus	1	7,1%
non réponse	1	7,1%
Total	14	100%

Salaires net mensuel moyen	1 543	€
Salaires net mensuel médian	1 400	€

Salaires brut annuel moyen	22 615	€
Salaires brut annuel médian	21 000	€

Pays de lieu de travail	Effectif
Canada	2
Total	2

Emploi occupé	Effectif
préparateur physique	4
assistant d'éducation	2
coach sportif	2
coach personnel	1
conseiller en articles d'activités de pleine nature	1
conseiller technique départemental athlétisme	1
éducateur sportif	1
entraîneur	1
entraîneur des gardiens centre de formation	1
préparateur mental	1
préparateur physique / coach sportif	1
professeur d'EPS et coach sportif indépendant	1
surveillant au collège	1
technicien releveur de compteur d'eau	1
vendeur	1
non précisé	1
Total	21



Adéquation formation-emploi

Sont pris en compte les répondants inscrits en formation initiale ou en apprentissage et hors poursuite d'études

	Parfaitement	Bien	Moyennement	Un peu	Pas du tout	Total
A votre avis, votre emploi correspond-il à votre niveau de Master ?	4	3	2	4	8	21
%	19,0%	14,3%	9,5%	19,0%	38,1%	100%

	Parfaitement	Bien	Moyennement	Un peu	Pas du tout	Total
A votre avis, votre emploi correspond-il à au contenu pédagogique de votre master ?	1	4	5	3	8	21
%	4,8%	19,0%	23,8%	14,3%	38,1%	100%

Satisfaction par rapport à l'emploi occupé

Sont pris en compte les répondants inscrits en formation initiale ou en apprentissage et hors poursuite d'études

Etes-vous satisfait du contenu de votre emploi ?	effectif	%
Parfaitement	5	23,8%
Bien	10	47,6%
Un peu	2	9,5%
Pas du tout	4	19,0%
Total :	21	100%

Etes-vous satisfait de la rémunération ?	effectif	%
Bien	5	23,8%
Moyennement	6	28,6%
Un peu	4	19,0%
Pas du tout	6	28,6%
Total :	21	100%

Satisfaction par rapport à la formation

Sont pris en compte les répondants inscrits en formation initiale ou en apprentissage

	Parfaitement	Bien	Moyennement	Un peu	Total
Etiez-vous satisfait du contenu de votre formation de Master ?	3	16	8	2	29
%	10,3%	55,2%	27,6%	6,9%	100%

	Oui	Non	Total
Si c'était à refaire, referiez-vous ce master ?	20	9	29
%	69,0%	31,0%	100%

Sont pris en compte les répondants qui ont déjà occupé un emploi et n'ont pas poursuivi d'études depuis l'obtention du diplôme

Votre formation de Master était-elle un bon moyen d'accès à l'emploi ?	effectif	%
Parfaitement	3	13,6%
Bien	2	9,1%
Moyennement	8	36,4%
Un peu	3	13,6%
Pas du tout	6	27,3%
Total :	22	100%

Votre stage de fin d'études ou votre année d'alternance étaient-ils importants dans votre insertion professionnelle ?	effectif	%
Parfaitement	8	36,4%
Bien	5	22,7%
Moyennement	5	22,7%
Un peu	1	4,5%
Pas du tout	3	13,6%
Total :	22	100%

Formation continue et VAE

Formation continue	1
Total	1

Poursuite d'études	non	1
Total		1

Changement de situation professionnelle des diplômés occupant un emploi en début de formation	effectif
Pas de changement	1
Total	1