

Master SP

Master Pharmacologie et Innovation Thérapeutique M2I

Lancement de l'enquête	Relance téléphonique	Traitement de l'enquête	Diffusion des résultats
Octobre 2012	Octobre à décembre 2012	Janvier à mars 2013	Mars 2013

Nombre de diplômés : 11

Promotion : 2010 / 2011

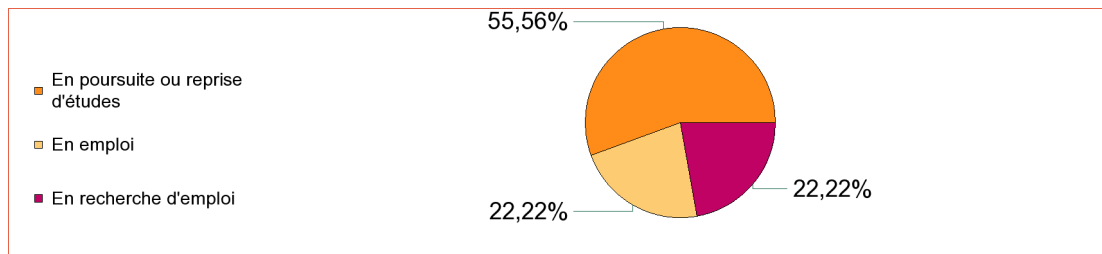
Nombre de répondants : 9
Taux de réponse : 81,8%

Nb répondants/Nb diplômés

Caractéristique des répondants

	F	M	Effectif	%
Formation initiale	4	3	7	77,8%
Formation en alternance	2		2	22,2%
Total	6	3	9	100%
%	66,7%	33,3%	100%	

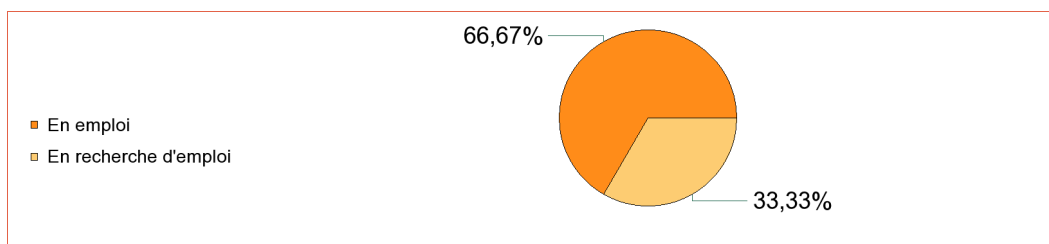
Situation des diplômés (répondants) au moment de l'enquête - octobre 2012 -



	Effectif
En emploi	2
En poursuite ou reprise d'études	5
En recherche d'emploi	2
Total	9

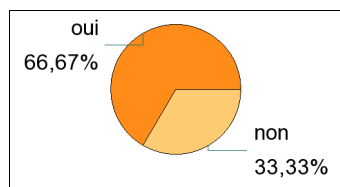
Hors poursuite d'études

	Effectif
En emploi	2
En recherche d'emploi	1
Total	3



Poursuite d'études après l'obtention du diplôme

Liste des formations suivies après l'obtention du Master



oui	6
non	3
Total	9

DES	médecine (université Lyon 1)	1
	pédiatrie (UFRGS (Brésil))	1
Sous-total :		2
Doctorat, thèse	non précisé (université Aix-Marseille)	1
	non précisé (université Lyon 1)	1
	science du vivant (université Saint-Etienne)	1
Sous-total :		3
Master 2 recherche	physiologie et pathologies musculaires (université Lyon 1)	1
Sous-total :		1
Total		6

Durée d'accès au 1er emploi

Sont pris en compte les répondants inscrits en formation initiale ou en apprentissage et qui ont déjà occupé un 1er emploi (hors poursuite d'études)

	Effectif
immédiatement	1
Entre 4 et 6 mois	1
Plus d'un an	1
Total	3

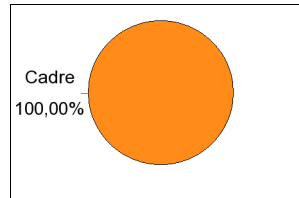
La durée moyenne d'accès au 1er emploi est de **6,3** mois.

La durée médiane d'accès au 1er emploi est de **5,0** mois.

Emploi actuel

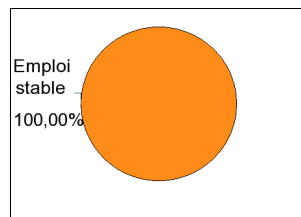
Sont pris en compte les répondants inscrits en formation initiale ou en apprentissage et hors poursuite d'études

CSP	Effectif
Ingénieur, cadre, professions libérales, professions intellectuelles supérieures	2
Total	2



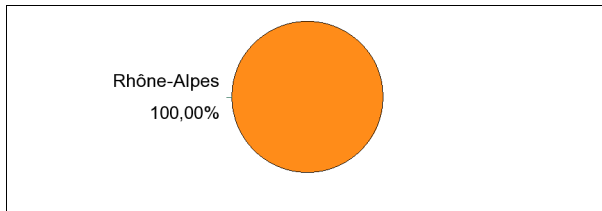
Employeur	Effectif
La fonction publique hospitalière	1
Une profession libérale ou un indépendant	1
Total	2

Statut de l'emploi	Effectif
Fonctionnaire	1
Prof. libérale, indépendant, chef d'entreprise	1
Total	2



Secteur d'activité	Effectif
Santé humaine et action sociale	2
Total	2

	Effectif
Temps plein	2
Total	2



Salaire des diplômés occupant un emploi à temps plein

Salaire net mensuel	Effectif
non réponse	2
Total	2

Lieu de travail	Effectif
Rhône-Alpes	2
Total	2

Pays de lieu de travail	Effectif
France	2
Total	2

Intitulé de l'emploi actuel	Effectif
interne en pharmacie	1
médecin généraliste	1
Total	2

Adéquation formation-emploi

Sont pris en compte les répondants inscrits en formation initiale ou en apprentissage et hors poursuite d'études

	Bien	Un peu	Total
A votre avis, votre emploi correspond-il à votre niveau de Master ?	1	1	2

	Moyennement	Un peu	Total
A votre avis, votre emploi correspond-il à au contenu pédagogique de votre master ?	1	1	2

Satisfaction par rapport à l'emploi occupé

Sont pris en compte les répondants inscrits en formation initiale ou en apprentissage et hors poursuite d'études

Etes-vous satisfait du contenu de votre emploi ?	effectif
Bien	2
Total :	2

Etes-vous satisfait de la rémunération ?	effectif
Bien	2
Total :	2

Satisfaction par rapport à la formation

Sont pris en compte les répondants inscrits en formation initiale ou en apprentissage

	Parfaitement	Bien	Moyennement	Total
Etiez-vous satisfait du contenu de votre formation de Master ?	1	6	2	9

	Oui	Non	Total
Si c'était à refaire, referiez-vous ce master ?	8	1	9

Sont pris en compte les répondants qui ont déjà occupé un emploi et n'ont pas poursuivi d'études depuis l'obtention du diplôme

Votre formation de Master était-elle un bon moyen d'accès à l'emploi ?	effectif
Bien	3
Total :	3

Votre stage de fin d'études ou votre année d'alternance étaient-ils important dans votre insertion professionnelle ?	effectif
Parfaitement	1
Moyennement	1
Un peu	1
Total :	3