

**Master SM**

**Master Physique M2R**

<b>Lancement de l'enquête</b>	<b>Relance téléphonique</b>	<b>Traitement de l'enquête</b>	<b>Diffusion des résultats</b>
Octobre 2010	Décembre 2010 à avril 2011	Juin à septembre 2011	Septembre 2011

<b>Nombre d'inscrits :</b>	<b>62</b>
<b>Nombre de diplômés :</b>	<b>30</b>
<b>Taux de réussite :</b>	<b>48,4%</b>

**Promotion : 2 008 / 2 009**

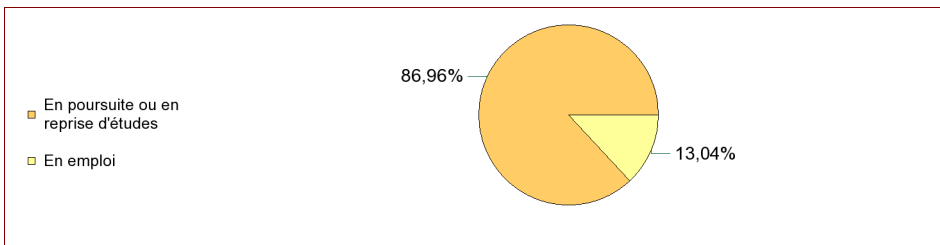
<b>Nombre de répondants :</b>	<b>23</b>
<b>Taux de réponse :</b>	<b>76,7%</b>

Nb répondants/Nb diplômés

**Caractéristique des répondants**

	Femme	Homme	Effectif	%
Formation initiale	2	21	23	100,0%
<b>Total</b>	<b>2</b>	<b>21</b>	<b>23</b>	<b>100,0%</b>
<b>%</b>	<b>8,7%</b>	<b>91,3%</b>	<b>100,0%</b>	

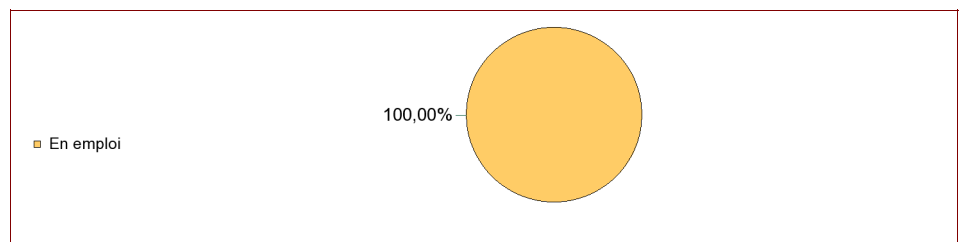
**Situation des diplômés (répondants) au moment de l'enquête - octobre 2010 -**



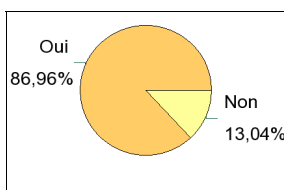
	Effectif	%
En poursuite ou en reprise d'études	20	86,96%
En emploi	3	13,04%
<b>Total</b>	<b>23</b>	<b>100,00%</b>

**Hors poursuite d'études**

	Effectif	%
En emploi	3	100,00%
<b>Total</b>	<b>3</b>	<b>100,00%</b>



**Poursuite d'études après l'obtention du diplôme**



Oui	20
Non	3
<b>Total</b>	<b>23</b>

Type de formation	Intitulé de la formation suivie	Effectif
Doctorat, thèse	Non précisé (ESPCI ParisTech)	1
	Non précisé (IPNL)	2
	Non précisé (Non précisé)	2
	Non précisé (Université Aix-Marseille 1)	1
	Non précisé (Université Paris 11)	1
	Non précisé (Université Paris 7)	2
	Physique (ENS Lyon)	3
	Physique (INSERM)	1
	Physique (Non précisé)	1
	Physique (Université Claude Bernard Lyon 1)	1
	Physique (Université Grenoble 1)	2
	Physique (Université Paris 11 et Max Planck Institute (Allemagne))	1
	Sciences photoniques (ICFO (Barcelone))	1
	<b>Sous-total :</b>	
Master 1	Mathématiques (Université Paris 6)	1
<b>Sous-total :</b>		<b>1</b>
<b>Total</b>		<b>20</b>

## Durée d'accès au 1er emploi

Sont pris en compte les répondants inscrits en formation initiale ou en apprentissage et qui ont déjà occupé un 1er emploi (hors poursuite d'études)

	Effectif	%
Immédiatement	3	100,00%
<b>Total</b>	<b>3</b>	<b>100,00%</b>

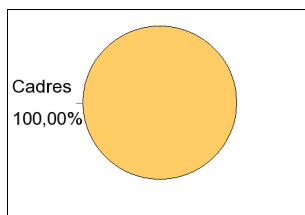
La durée moyenne d'accès au 1er emploi est de 0,0 mois.

La durée médiane d'accès au 1er emploi est de 0 mois.

## Emploi actuel

Sont pris en compte les répondants inscrits en formation initiale ou en apprentissage et hors poursuite d'études

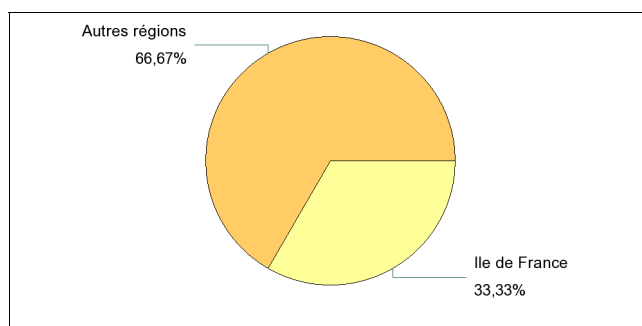
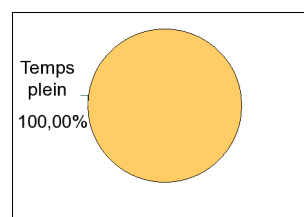
CSP	Effectif	%
Cadres	3	100,00%
<b>Total</b>	<b>3</b>	<b>100,00%</b>



Statut de l'emploi	Effectif	%
Fonctionnaire (titulaire ou stagiaire)	3	100,00%
<b>Total</b>	<b>3</b>	<b>100,00%</b>

Employeur	Effectif	%
Fonction publique d'état	3	100,00%
<b>Total</b>	<b>3</b>	<b>100,00%</b>

	Effectif
Temps plein	3
<b>Total</b>	<b>3</b>



Lieu de travail en France	Effectif	%
Autres régions	2	66,67%
Ile de France	1	33,33%
<b>Total</b>	<b>3</b>	<b>100,00%</b>

## Salaire net mensuel des diplômés occupant un emploi à temps plein

	Effectif	%
Entre 1700€ et 2000€	1	33,33%
Entre 2000€ et 2500€	2	66,67%
<b>Total</b>	<b>3</b>	<b>100,00%</b>

**Salaire moyen** 1967 €  
**Salaire médian** 2000 €

Intitulé emploi actuel	Effectif	%
Professeur de sciences physiques et chimie	2	66,67%
Enseignant	1	33,33%
<b>Total</b>	<b>3</b>	<b>100,00%</b>

## Adéquation formation-emploi

Sont pris en compte les répondants inscrits en formation initiale ou en apprentissage et hors poursuite d'études

	Parfaitement	Un peu	Total
A votre avis, votre emploi correspond-il à votre formation de Master ?	2	1	3
%	66,67%	33,33%	100,00%

Note moyenne sur 10 : 7,5

## Satisfaction par rapport à l'emploi occupé

Sont pris en compte les répondants inscrits en formation initiale ou en apprentissage et hors poursuite d'études

Etes-vous satisfait du contenu de votre emploi ?	effectif	%
Parfaitement	3	100,00%
Total :	3	100,00%

Note moyenne sur 10 : 10

Etes-vous satisfait de la rémunération ?	effectif	%
Parfaitement	1	33,33%
Bien	1	33,33%
Moyennement	1	33,33%
Total :	3	100,00%

Note moyenne sur 10 : 7,5

## Satisfaction par rapport à la formation

Sont pris en compte les répondants inscrits en formation initiale ou en apprentissage

	Parfaitement	Bien	Moyennement	Un peu	Total
Etiez-vous satisfait du contenu de votre formation de Master ?	4	15	2	2	23
%	17,39%	65,22%	8,70%	8,70%	100,00%

Note moyenne sur 10 : 7,28

**Sont pris en compte les répondants qui ont déjà occupé un emploi et n'ont pas poursuivi d'études depuis l'obtention du diplôme**

Votre formation de Master était-elle un bon moyen d'accès à l'emploi ?	effectif	%
Parfaitement	1	33,33%
Un peu	1	33,33%
Pas du tout	1	33,33%
Total :	3	100,00%

Note moyenne sur 10 : 4,17

Votre mise en situation professionnelle ou votre stage de fin d'étude étaient-ils importants dans votre insertion professionnelle ?	effectif	%
Moyennement	1	33,33%
Un peu	1	33,33%
Pas du tout	1	33,33%
Total :	3	100,00%

Note moyenne sur 10 : 2,5