

**Master SAF**

**Master Sciences Actuarielle et Financière M2R**

Lancement de l'enquête	Relance téléphonique	Traitement de l'enquête	Diffusion des résultats
Octobre 2010	Décembre 2010 à avril 2011	Juin à septembre 2011	Septembre 2011

<b>Nombre d'inscrits :</b>	<b>13</b>
<b>Nombre de diplômés :</b>	<b>7</b>
<b>Taux de réussite :</b>	<b>53,8%</b>

**Promotion : 2 008 / 2 009**

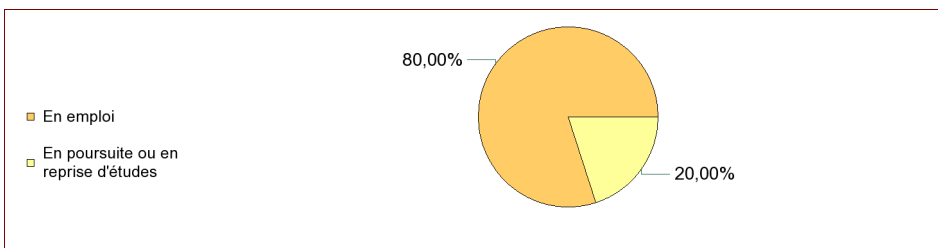
<b>Nombre de répondants :</b>	<b>5</b>
<b>Taux de réponse :</b>	<b>71,4%</b>

Nb répondants/Nb diplômés

**Caractéristique des répondants**

	Femme	Homme	Effectif	%
Formation initiale	2	3	5	100,0%
Total	2	3	5	100,0%
%	40,0%	60,0%	100,0%	

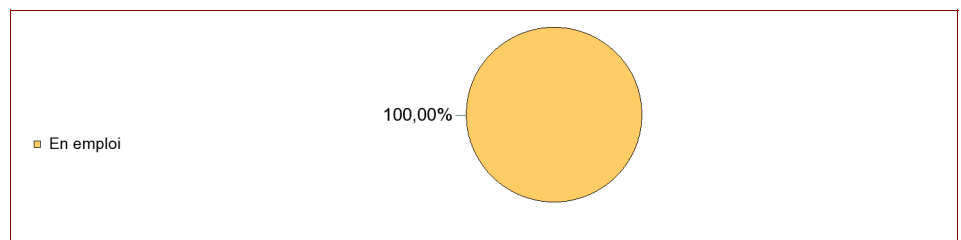
**Situation des diplômés (répondants) au moment de l'enquête - octobre 2010 -**



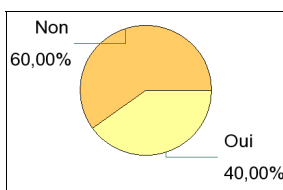
	Effectif	%
En emploi	4	80,00%
En poursuite ou en reprise d'études	1	20,00%
<b>Total</b>	<b>5</b>	<b>100,00%</b>

**Hors poursuite d'études**

	Effectif	%
En emploi	3	100,00%
<b>Total</b>	<b>3</b>	<b>100,00%</b>



**Poursuite d'études après l'obtention du diplôme**



Non	3
Oui	2
<b>Total</b>	<b>5</b>

Type de formation	Intitulé de la formation suivie	Effectif
Doctorat, thèse	Science et technologie de l'information et de la communication (Université de Nice)	1
<b>Sous-total :</b>		<b>1</b>
Master 2 pro	SAF (Université Claude Bernard Lyon 1)	1
<b>Sous-total :</b>		<b>1</b>
<b>Total</b>		<b>2</b>

## Durée d'accès au 1er emploi

Sont pris en compte les répondants inscrits en formation initiale ou en apprentissage et qui ont déjà occupé un 1er emploi (hors poursuite d'études)

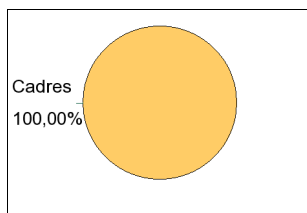
	Effectif	%
Immédiatement	1	33,33%
Entre 4 et 6 mois	1	33,33%
Entre 7 et 9 mois	1	33,33%
<b>Total</b>	<b>3</b>	<b>100,00%</b>

La durée moyenne d'accès au 1er emploi est de	4,3	mois.
La durée médiane d'accès au 1er emploi est de	5	mois.

## Emploi actuel

Sont pris en compte les répondants inscrits en formation initiale ou en apprentissage et hors poursuite d'études

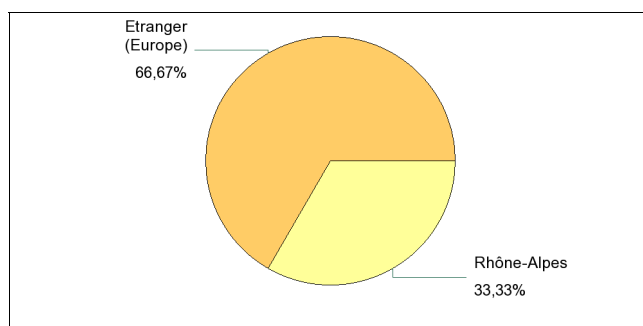
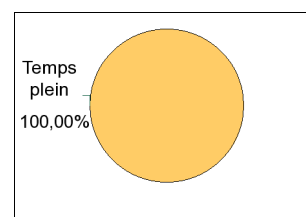
CSP	Effectif	%
Cadres	3	100,00%
<b>Total</b>	<b>3</b>	<b>100,00%</b>



Statut de l'emploi	Effectif	%
Contrat à durée indéterminée (CDI)	2	66,67%
Volontariat international	1	33,33%
<b>Total</b>	<b>3</b>	<b>100,00%</b>

Employeur	Effectif	%
Entreprise privée	3	100,00%
<b>Total</b>	<b>3</b>	<b>100,00%</b>

	Effectif
Temps plein	3
<b>Total</b>	<b>3</b>



Lieu de travail en France	Effectif	%
Rhône-Alpes	1	100,00%
<b>Total</b>	<b>1</b>	<b>100,00%</b>

## Salaire net mensuel des diplômés occupant un emploi à temps plein

	Effectif	%
2500€ et plus	2	66,67%
Non précisé	1	33,33%
<b>Total</b>	<b>3</b>	<b>100,00%</b>

<b>Salaire moyen</b>	<b>2750</b>	<b>€</b>
<b>Salaire médian</b>	<b>2750</b>	<b>€</b>

Intitulé emploi actuel	Effectif	%
Actuaire	2	66,67%
Ingénieur d'études	1	33,33%
<b>Total</b>	<b>3</b>	<b>100,00%</b>

## Adéquation formation-emploi

Sont pris en compte les répondants inscrits en formation initiale ou en apprentissage et hors poursuite d'études

	Parfaitement	Moyennement	Total
A votre avis, votre emploi correspond-il à votre formation de Master ?	1	2	3
%	33,33%	66,67%	100,00%

Note moyenne sur 10 : 6,67

## Satisfaction par rapport à l'emploi occupé

Sont pris en compte les répondants inscrits en formation initiale ou en apprentissage et hors poursuite d'études

Etes-vous satisfait du contenu de votre emploi ?	effectif	%
Parfaitement	1	33,33%
Bien	1	33,33%
Moyennement	1	33,33%
Total :	3	100,00%

Note moyenne sur 10 : 7,5

Etes-vous satisfait de la rémunération ?	effectif	%
Parfaitement	1	33,33%
Bien	1	33,33%
Moyennement	1	33,33%
Total :	3	100,00%

Note moyenne sur 10 : 7,5

## Satisfaction par rapport à la formation

Sont pris en compte les répondants inscrits en formation initiale ou en apprentissage

	Parfaitement	Bien	Total
Etiez-vous satisfait du contenu de votre formation de Master ?	2	3	5
%	40,00%	60,00%	100,00%

Note moyenne sur 10 : 8,5

**Sont pris en compte les répondants qui ont déjà occupé un emploi et n'ont pas poursuivi d'études depuis l'obtention du diplôme**

Votre formation de Master était-elle un bon moyen d'accès à l'emploi ?	effectif	%
Parfaitement	1	33,33%
Bien	1	33,33%
Moyennement	1	33,33%
Total :	3	100,00%

Note moyenne sur 10 : 7,5

Votre mise en situation professionnelle ou votre stage de fin d'étude étaient-ils importants dans votre insertion professionnelle ?	effectif	%
Parfaitement	1	33,33%
Un peu	1	33,33%
Pas du tout	1	33,33%
Total :	3	100,00%

Note moyenne sur 10 : 4,17