

Master Matériaux

Master Matériaux (Matériaux Innovants) M2R

Lancement de l'enquête	Relance téléphonique	Traitement de l'enquête	Diffusion des résultats
octobre 2017	octobre à novembre 2017	janvier à février 2018	mars 2018

Nombre de diplômés :	21
----------------------	----

Promotion :	2015-2016
-------------	-----------

Nombre de répondants :	17
Taux de réponse :	81,0%

Nb répondants/Nb diplômés

Caractéristiques des répondants

	Femmes	Hommes	Effectif	%
Formation initiale	4	12	16	94,1%
VAE		1	1	5,9%
Total	4	13	17	100,0%
%	23,5%	76,5%	100,0%	

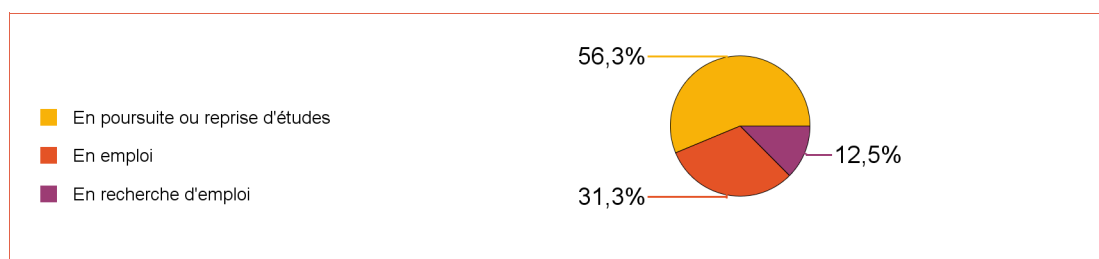
Situation à l'entrée en formation des diplômés inscrits en formation continue ou en VAE

	Effectif
En emploi	1
Total	1

Les diplômés en emploi en début de formation sont exclus. Ils feront l'objet d'une étude spécifique en fin de document.

Situation des diplômés (répondants) au moment de l'enquête - octobre 2017 -

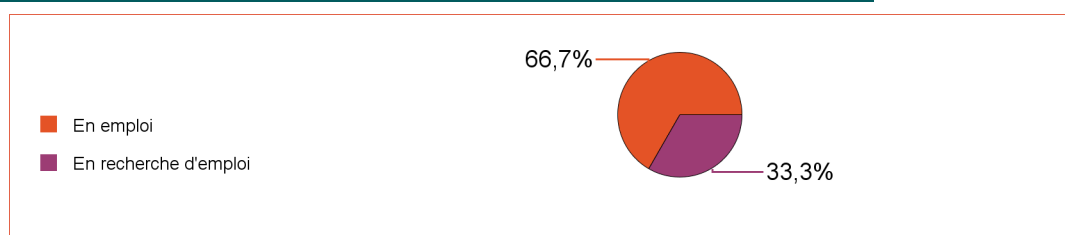
Ne sont pas pris en compte les diplômés inscrits en formation continue ou en VAE qui étaient en emploi en début de formation



	Effectif
En poursuite ou reprise d'études	9
En emploi	5
En recherche d'emploi	2
Total	16

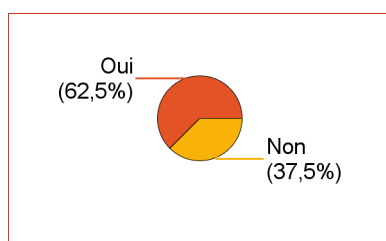
Hors poursuite d'études

	Effectif
En emploi	4
En recherche d'emploi	2
Total	6



Poursuite d'études après l'obtention du diplôme

Ne sont pas pris en compte les diplômés inscrits en formation continue ou en VAE qui étaient en emploi en début de formation



Oui	10
Non	6

Type de diplôme	Intitulé de la formation suivie (Etablissement)	Effectif
Doctorat, thèse	Matériaux (Université Lyon 1)	2
	Biochimie (Université Clermont Auvergne)	1
	Chimie des matériaux et biologie (Université Grenoble Alpes)	1
	Chimie des matériaux (Université de Lyon)	1
	Chimie inorganique (Université du Mans)	1
	Chimie (Université Lyon 1)	1
	Métallurgie (Université de Lyon)	1
sous-total :		8

Diplôme d'ingénieur	Chimie - Génie des procédés (CPE Lyon)	1
sous-total :		1
Master 2	Management générale (Université Lyon 3)	1
sous-total :		1
Total		10

Durée d'accès au 1er emploi

Sont pris en compte les répondants inscrits en formation initiale ou en alternance et qui ont déjà occupé un 1er emploi (hors poursuite d'études)

	Effectif
Entre 1 et 3 mois	3
Entre 4 et 6 mois	1
Entre 10 et 12 mois	2
Total	6

La durée moyenne d'accès au 1er emploi est de **5,8** mois.

La durée médiane d'accès au 1er emploi est de **4,5** mois.

Emploi actuel

Sont pris en compte les répondants inscrits en formation initiale ou en alternance et hors poursuite d'études

CSP	Effectif
Ingénieur, cadre, professions libérales	4
Total	4

Cadre
(100,0%)



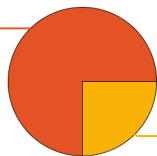
Employeur	Effectif
Une entreprise privée	4
Total	4

Statut de l'emploi	Effectif
CDI	3
CDD	1
Total	4

	Effectif
Temps plein	4
Total	4

Taille de l'entreprise	Effectif
0 à 9 salariés	1
50 à 99 salariés	2
250 à 499 salariés	1
Total	4

Auvergne-Rhône-Alpes (ARA)
75,0%



Autres régions (hors ARA et IdF)
25,0%

Lieu de travail	Effectif
Auvergne-Rhône-Alpes (ARA)	3
Autres régions (hors ARA et IdF)	1
Total	4

Intitulé de l'emploi	Effectif
Chef de projet développement santé	1
Ingénieur d'application export	1
Ingénieur d'études	1
Ingénieur produit	1
Total	4

Salaire des diplômés occupant un emploi à temps plein (hors emploi à l'étranger)

Salaire net mensuel	Effectif
Entre 1500€ et 1749€	1
Entre 1750€ et 1999€	1
non réponse	2
Total	4

Adéquation formation-emploi

Sont pris en compte les répondants inscrits en formation initiale ou en alternance et hors poursuite d'études

	Parfaitement	Bien	Total
Votre emploi correspond-il à votre niveau de Master ?	2	2	4

	Bien	Moyennement	Pas du tout	Total
Votre emploi correspond-il au contenu pédagogique de votre Master ?	2	1	1	4

Satisfaction par rapport à l'emploi occupé

Sont pris en compte les répondants inscrits en formation initiale ou en alternance et hors poursuite d'études

Etes-vous satisfait(e) du contenu de votre emploi ?	Effectif
Parfaitement	2
Bien	1
Moyennement	1
Total :	4

Etes-vous satisfait(e) de la rémunération ?	Effectif
Parfaitement	1
Bien	1
Moyennement	1
Un peu	1
Total :	4

Satisfaction par rapport à la formation

Sont pris en compte les répondants inscrits en formation initiale ou en alternance

	Parfaitement	Bien	Moyennement	Total
Etiez-vous satisfait(e) du contenu de votre formation de Master ?	2	12	2	16
%	12,5%	75,0%	12,5%	100,0%

	Oui	Non	Total
Si c'était à refaire, referiez-vous ce master ?	13	3	16
%	81,3%	18,8%	100,0%

Sont pris en compte les répondants qui ont déjà occupé un emploi et n'ont pas poursuivi d'études depuis l'obtention du diplôme

Votre formation de Master était-elle un bon moyen d'accès à l'emploi ?	Effectif
Bien	2
Moyennement	1
Un peu	2
non concerné(e)	1
Total :	6

Votre stage de fin d'études ou votre année d'alternance étaient-ils important(e) dans votre insertion professionnelle ?	Effectif
Parfaitement	1
Bien	2
Pas du tout	2
non concerné(e)	1
Total :	6

Formation continue et VAE

VAE	1
Total	1

Poursuite d'études	Non	1
Total	Total	1

Changement de situation professionnelle des diplômés occupant un emploi en début de formation	Effectif
Changement d'emploi dans la même entreprise sans évolution du salaire	1
Total	1