

Master STAPS : MS

M2 STAPS : Management du sport prcs Management org sportives

Lancement de l'enquête	Relances téléphoniques	Traitement de l'enquête	Diffusion des résultats
Novembre 2022	Décembre 2022 à janvier 2023	Mars à août 2023	Janvier 2024

Nombre de diplômés : 33

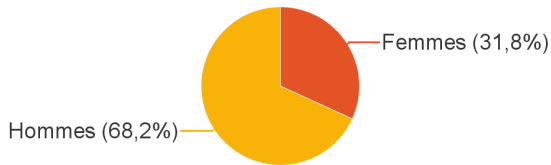
Promotion : 2020-2021

Nombre de répondants : 22

Taux de réponse : 66,7%

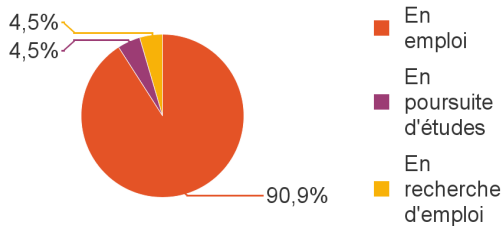
Nb répondants/Nb diplômés

Caractéristiques des répondants



Type de bac	Effectifs	%
Bac S	11	50,0%
Bac ES	7	31,8%
Bac L	1	4,5%
Bac technologique	2	9,1%
Bac étranger ou international	1	4,5%
Total	22	100,0%

Situation des diplômés (répondants) au moment de l'enquête - octobre 2022



Situation au 1er octobre 2022	Effectifs
En emploi	20
En poursuite d'études	1
En recherche d'emploi	1
Total	22

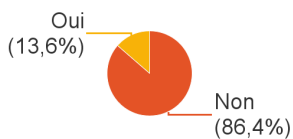
Taux d'insertion professionnelle, hors poursuite d'études :



94,7%

Soit 18 diplômés en emploi n'ayant jamais poursuivi d'études

Poursuite d'études après l'obtention du diplôme



1ère formation suivie après le master	Intitulé de la formation suivie (Etablissement)	Effectifs
Mastère spécialisé	Management Responsable des Organisations Sportives (Audencia Business School)	1
<i>Sous-total :</i>		1
Master of Business Administration	Création de projets sportifs innovants (Ecole Apollon)	1
<i>Sous-total :</i>		1
Formation spécialisée	Anglais (Etablissement non précisé)	1
<i>Sous-total :</i>		1
Total		3

Parmi ceux ayant poursuivi leurs études : année d'inscription	Effectifs
En 2021-2022 uniquement	2
En 2022-2023 uniquement	1
Total	3

Nombre d'étudiants ayant poursuivi en doctorat en 2021-2022 ou 2022-2023 :



0

Durée d'accès au 1er emploi

Sont pris en compte les répondants ayant déjà occupé un emploi et hors poursuite d'études

Temps pour trouver le 1er emploi	Effectifs	%
Immédiatement	13	68,4%
Entre 1 et 3 mois	2	10,5%
Entre 4 et 6 mois	2	10,5%
Entre 7 et 9 mois	1	5,3%
Entre 10 et 12 mois	1	5,3%
Total	19	100,0%

La durée moyenne d'accès au 1er emploi est de : 1,6 mois

La durée médiane d'accès au 1er emploi est de : 0 mois

Emploi actuel

Sont pris en compte les répondants hors poursuite d'études

Niveau de l'emploi occupé	Effectifs	%
Ingénieur, cadre, professions libérales	9	50,0%
Technicien, agent de maîtrise	5	27,8%
Employé de bureau, de commerce, personnel de service	3	16,7%
Manoeuvre, ouvrier	1	5,6%
Total	18	100,0%

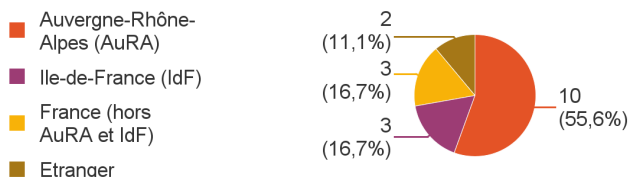


Temps de travail	Effectifs	%
Temps plein	18	100,0%
Total	18	100,0%

Type de contrat de travail	Effectifs	%
CDI	16	88,9%
Fonctionnaire	1	5,6%
Prof. libérale, indépendant, chef d'entreprise, auto-entrepreneur	1	5,6%
Total	18	100,0%

Employeur au 1er octobre 2022	Effectifs	%
Une entreprise privée	14	77,8%
Un organisme à but non lucratif ou une association	1	5,6%
Vous-même	1	5,6%
Une entreprise publique (la Poste, SNCF, EDF, France Télévisions...)	1	5,6%
La fonction publique territoriale	1	5,6%
Total	18	100,0%

Pays du lieu de travail	Effectifs
Europe	1
Suède	1
Total	2



Salaire des diplômés occupant un emploi à temps plein en France, hors non réponses

Classe salaire net mensuel	Effectifs
Moins de 1500€	1
Entre 1500 et 1999€	1
Entre 2000 et 2499€	5
3000€ et plus	1
Total	8

Salaire net mensuel moyen : 2 200 €

Salaire net mensuel médian : 2 027 €

Classe salaire brut annuel	Effectifs
Moins de 30K€	1
Entre 30K€ et 34,9K€	2
Entre 35K€ et 39,9K€	2
Entre 40K€ et 49,9K€	2
Plus de 50K€	1
Total	8

Salaire brut annuel moyen : 38 889 €

Salaire brut annuel médian : 35 000 €

Intitulé de l'emploi occupé	Effectifs
Responsable de rayon	3
Chargé de communication	2
Adjointe Manager	1
Business Developer	1
Cadre de la fonction publique - Responsable adjoint	1
Chargée de marketing	1
Chef de produit	1
Chef de projet	1
Chef d'équipe	1
Créateur de contenu : esport & divertissement	1
Directeur général	1
Ingénieur d'affaires	1
Paysagiste	1
Régisseuse évènementiels	1
Responsable commercial	1
Total	18

Adéquation formation-emploi

Sont pris en compte les répondants hors poursuite d'études et en emploi au 1er octobre 2022

	Pas du tout	Un peu	Moyennement	Bien	Parfaitement	Total
Votre emploi correspond-il à votre formation de Master par rapport à votre niveau Bac+5 ?	1	1	1	7	8	18
%	5,6%	5,6%	5,6%	38,9%	44,4%	100,0%

	Pas du tout	Un peu	Moyennement	Bien	Parfaitement	Total
Votre emploi correspond-il à votre formation de Master par rapport au contenu pédagogique ?	1	3	5	7	2	18
%	5,6%	16,7%	27,8%	38,9%	11,1%	100,0%

Satisfaction par rapport à l'emploi occupé

Sont pris en compte les répondants hors poursuite d'études et en emploi au 1er octobre 2022

Satisfaction du contenu de l'emploi	Effectifs	%
Parfaitement	13	72,2%
Bien	5	27,8%
Total	18	100,0%

Satisfaction rémunération	Effectifs	%
Parfaitement	2	11,1%
Bien	10	55,6%
Moyennement	5	27,8%
Pas du tout	1	5,6%
Total	18	100,0%

Formation suivie et insertion professionnelle

Sont pris en compte les répondants qui ont déjà occupé un emploi et n'ont pas poursuivi d'études depuis l'obtention du diplôme

Votre formation de Master était-elle un bon moyen d'accès à l'emploi ?	Effectifs	%
Parfaitement	3	15,8%
Bien	9	47,4%
Moyennement	5	26,3%
Un peu	1	5,3%
Pas du tout	1	5,3%
Total	19	100,0%

Votre stage de fin d'études ou votre année d'alternance était-il/elle important(e) dans votre insertion professionnelle ?	Effectifs	%
Parfaitement	11	57,9%
Bien	4	21,1%
Moyennement	3	15,8%
Pas du tout	1	5,3%
Total	19	100,0%

Satisfaction par rapport à la formation

	Parfaitement	Bien	Moyennement	Un peu	Total
Etiez-vous satisfait(e) du contenu de votre formation de Master ?	3	14	4	1	22
%	13,6%	63,6%	18,2%	4,5%	100,0%

	0	1	2	3	4	5	6	7	8	9	10	Total
Sur une échelle de 0 à 10, à combien recommanderiez-vous ce master ?	0	0	0	1	0	1	2	6	7	1	4	22
%	0,0%	0,0%	0,0%	4,5%	0,0%	4,5%	9,1%	27,3%	31,8%	4,5%	18,2%	100,0%

Moyenne : 7,6