

Master Sc océan atmo clim

M2 Sciences océan, atmosphère, climat prcs Climat

| Lancement de l'enquête | Relances téléphoniques | Traitement de l'enquête | Diffusion des résultats |
|------------------------|------------------------------|-------------------------|-------------------------|
| Novembre 2022 | Décembre 2022 à janvier 2023 | Mars à août 2023 | Janvier 2024 |

Nombre de diplômés : 20

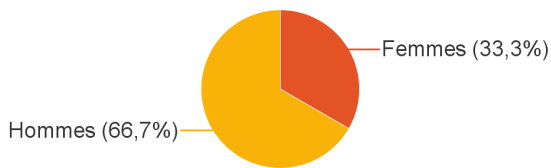
Promotion : 2020-2021

Nombre de répondants : 18

Taux de réponse : 90,0%

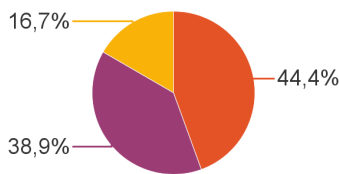
Nb répondants/Nb diplômés

Caractéristiques des répondants



| Type de bac | Effectifs | % |
|-------------------------------|-----------|---------------|
| Bac S | 15 | 83,3% |
| Bac étranger ou international | 3 | 16,7% |
| Total | 18 | 100,0% |

Situation des diplômés (répondants) au moment de l'enquête - octobre 2022



■ En emploi
■ En poursuite d'études
■ En recherche d'emploi

| Situation au 1er octobre 2022 | Effectifs |
|-------------------------------|-----------|
| En emploi | 8 |
| En poursuite d'études | 7 |
| En recherche d'emploi | 3 |
| Total | 18 |

Taux d'insertion professionnelle, hors poursuite d'études :



70,0%

Soit 7 diplômés en emploi n'ayant jamais poursuivi d'études

Poursuite d'études après l'obtention du diplôme



| Parmi ceux ayant poursuivi leurs études : année d'inscription | Effectifs |
|---|-----------|
| En 2021-2022 et en 2022-2023 | 6 |
| En 2022-2023 uniquement | 2 |
| Total | 8 |

Nombre d'étudiants ayant poursuivi en doctorat en 2021-2022 ou 2022-2023 :



7

| 1ère formation | | Effectifs |
|------------------------------|---|-----------|
| Doctorat, thèse | Étude de la dynamique de l'Upper Troposphere/Lower Stratosphere (UTLS) tropical (Sorbonne Université) | 1 |
| | Hydraulique des rivières (INRAE (Institut national de la recherche pour l'agriculture, l'alimentation et l'environnement)) | 1 |
| | Paléoclimatologie (Université Savoie Mont Blanc) | 1 |
| | Physique-Chimie de l'Atmosphère (Université Clermont Auvergne) | 1 |
| | Physique des milieux dilués et optique : Impact des structures turbulentes atmosphériques sur la variabilité en concentration de polluant par télédétection (Université du Littoral Côte d'Opale) | 1 |
| <i>Sous-total :</i> | | 5 |
| Doctorat, thèse à l'étranger | Climate Modelling (Université de Bruxelles) | 1 |
| | Modélisation du climat de l'Antarctique (Victoria University of Wellington) | 1 |
| <i>Sous-total :</i> | | 2 |
| Diplôme étranger | Diplôme étranger (Diplôme étranger) | 1 |
| <i>Sous-total :</i> | | 1 |
| Total | | 8 |

Durée d'accès au 1er emploi

Sont pris en compte les répondants ayant déjà occupé un emploi et hors poursuite d'études

| Temps pour trouver le 1er emploi | Effectifs |
|----------------------------------|-----------|
| Immédiatement | 1 |
| Entre 1 et 3 mois | 2 |
| Entre 4 et 6 mois | 2 |
| Entre 10 et 12 mois | 3 |
| Total | 8 |

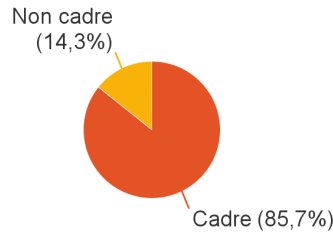
La durée moyenne d'accès au 1er emploi est de : 5,9 mois

La durée médiane d'accès au 1er emploi est de : 5 mois

Emploi actuel

Sont pris en compte les répondants hors poursuite d'études

| Niveau de l'emploi occupé | Effectifs |
|--|-----------|
| Ingénieur, cadre, professions libérales | 6 |
| Employé de bureau, de commerce, personnel de service | 1 |
| Total | 7 |



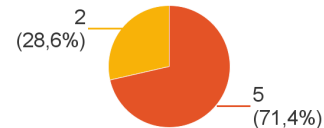
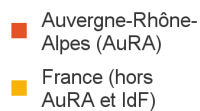
| Temps de travail | Effectifs |
|------------------|-----------|
| Temps plein | 6 |
| Temps partiel | 1 |
| Total | 7 |

| Type de contrat de travail | Effectifs |
|----------------------------|-----------|
| CDI | 3 |
| CDD | 3 |
| Fonctionnaire | 1 |
| Total | 7 |

| Employeur au 1er octobre 2022 | Effectifs |
|-------------------------------|-----------|
| Une entreprise privée | 3 |
| La fonction publique d'Etat | 4 |
| Total | 7 |

Salaire des diplômés occupant un emploi à temps plein en France, hors non réponses

| Classe salaire net mensuel | Effectifs |
|----------------------------|-----------|
| Entre 1500 et 1999€ | 3 |
| Total | 3 |



| Classe salaire brut annuel | Effectifs |
|----------------------------|-----------|
| Moins de 30K€ | 1 |
| Total | 1 |

| Intitulé de l'emploi occupé | Effectifs |
|---|-----------|
| Ingénieur d'études | 2 |
| Chargé de projets transition énergétique et environnementale, direction du patrimoine de l'université Savoie Mont Blanc | 1 |
| Enseignant en Physique-Chimie | 1 |
| Ingénieur d'applications | 1 |
| Ingénieur d'étude en analyse de données climatiques | 1 |
| Ingénieur d'études sites et sols pollués | 1 |
| Total | 7 |

Adéquation formation-emploi

Sont pris en compte les répondants hors poursuite d'études et en emploi au 1er octobre 2022

| | Moyennement | Bien | Parfaitement | Total |
|---|-----------------|-------------|--------------|-------|
| Votre emploi correspond-il à votre formation de Master par rapport à votre niveau Bac+5 ? | 2 | 2 | 3 | 7 |
| | Non concerné(e) | Moyennement | Parfaitement | Total |
| Votre emploi correspond-il à votre formation de Master par rapport au contenu pédagogique ? | 1 | 5 | 1 | 7 |

Satisfaction par rapport à l'emploi occupé

Sont pris en compte les répondants hors poursuite d'études et en emploi au 1er octobre 2022

| Satisfaction du contenu de l'emploi | Effectifs |
|-------------------------------------|-----------|
| Parfaitement | 4 |
| Bien | 3 |
| Total | 7 |

| Satisfaction rémunération | Effectifs |
|---------------------------|-----------|
| Parfaitement | 2 |
| Bien | 2 |
| Moyennement | 1 |
| Pas du tout | 2 |
| Total | 7 |

Formation suivie et insertion professionnelle

Sont pris en compte les répondants qui ont déjà occupé un emploi et n'ont pas poursuivi d'études depuis l'obtention du diplôme

| Votre formation de Master était-elle un bon moyen d'accès à l'emploi ? | Effectifs |
|--|-----------|
| Bien | 1 |
| Moyennement | 6 |
| Un peu | 1 |
| Total | 8 |

| Votre stage de fin d'études ou votre année d'alternance était-il/elle important(e) dans votre insertion professionnelle ? | Effectifs |
|---|-----------|
| Parfaitement | 2 |
| Bien | 2 |
| Moyennement | 2 |
| Un peu | 1 |
| Pas du tout | 1 |
| Total | 8 |

Satisfaction par rapport à la formation

| | Parfaitement | Bien | Moyennement | Un peu | Total |
|---|--------------|--------------|--------------|-------------|---------------|
| Etiez-vous satisfait(e) du contenu de votre formation de Master ? | 2 | 9 | 6 | 1 | 18 |
| % | 11,1% | 50,0% | 33,3% | 5,6% | 100,0% |

| | 0 | 1 | 2 | 3 | 4 | 5 | 6 | 7 | 8 | 9 | 10 | Total |
|--|-------------|-------------|-------------|-------------|-------------|--------------|--------------|--------------|--------------|--------------|-------------|---------------|
| Sur une échelle de 0 à 10, à combien recommanderiez-vous ce master ? | 0 | 1 | 0 | 0 | 0 | 3 | 2 | 3 | 6 | 2 | 1 | 18 |
| % | 0,0% | 5,6% | 0,0% | 0,0% | 0,0% | 16,7% | 11,1% | 16,7% | 33,3% | 11,1% | 5,6% | 100,0% |

Moyenne : 6,9