

Le devenir des diplômés de Master 2020 30 mois après l'obtention du diplôme

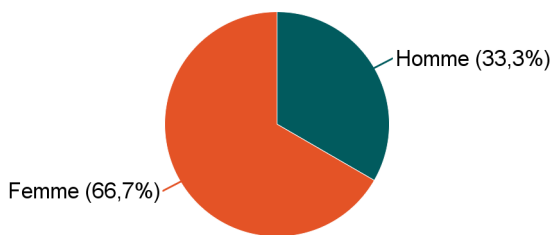
Mention : Master Sciences du médicament et de produits de santé

Lancement de l'enquête	Relances téléphoniques	Traitement de l'enquête	Diffusion des résultats
Décembre 2022	Janvier à avril 2023	Octobre 2023	Janvier 2024

Parcours	Nombre de diplômés	Nombre de répondants	Taux de réponse
M2 Sces méd prdts santé prcs Ciblage thérapeutique&épithél	11	5	45,5%
M2 Sces méd prdts santé prcs Innovations pharmaceut et DA	12	7	58,3%
M2 Sces méd prdts santé prcs Pharmacie vétérinaire	15	3	20,0%
Total :	38	15	39,5%

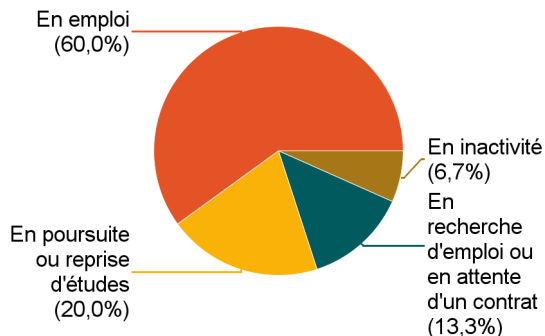
Caractéristiques des répondants

Genre	Effectif
Femme	10
Homme	5
Total	15



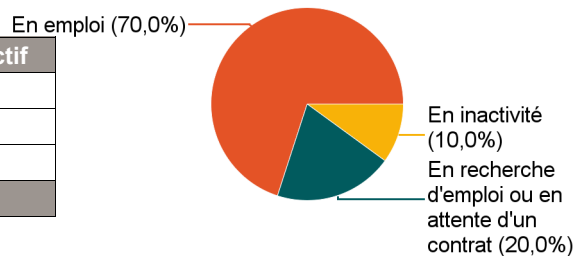
Situation des répondants au moment de l'enquête - décembre 2022

	Effectif
En emploi	9
En poursuite ou reprise d'études	3
En recherche d'emploi ou en attente d'un contrat	2
En inactivité	1
Total	15

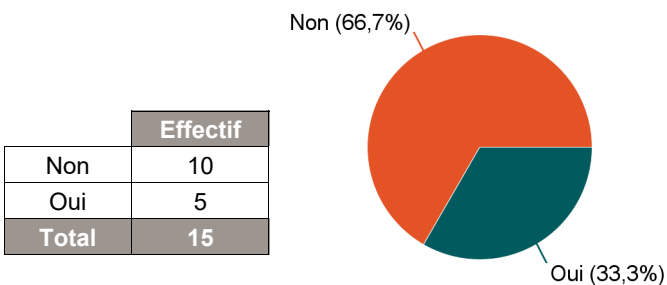


Hors poursuite d'études

	Effectif
En emploi	7
En recherche d'emploi ou en attente d'un contrat	2
En inactivité	1
Total	10



Poursuite d'études après l'obtention du diplôme



Poursuite d'études :	Effectif
En 2020-21 uniquement	1
En 2020-2021, en 2021-2022 et en 2022-2023	1
En 2021-2022 uniquement	1
En 2022-2023 uniquement	2
Total	5

Caractéristiques de l'emploi occupé en décembre 2022

Diplômés en emploi n'ayant pas poursuivi ou repris d'études

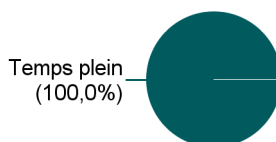
Statut de l'emploi	Effectif
CDI	6
CDD	1
Total	7

Catégorie socio-professionnelle	Effectif
Ingénieur, cadre, prof. intellectuelles sup.	4
Technicien, agent de maîtrise	3
Total	7

Intitulé de l'emploi

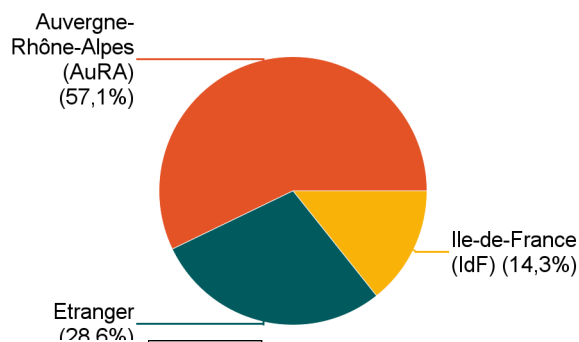
Assistant de recherche	1
Assistant ingénieur développement métabolomique	1
Chargé de l'amélioration continue des laboratoires	1
Chef de projet Affaires Industrielles	1
Consultant	1
Consultant Systèmes Informatisés et Data Integrity	1
Technicien de laboratoire biologie cellulaire	1
Total	7

Temps de travail



	Effectif
Temps plein	7
Total	7

Lieu de travail



	Effectif
Auvergne-Rhône-Alpes (AuRA)	4
Etranger	2
Ile-de-France (IdF)	1
Total	7

Etranger (pays)	Effectif
Belgique	1
Suisse	1
Total	2

Salaire net mensuel (primes incluses) des diplômés occupant un emploi à temps plein en France, hors non réponses

Nb non réponse : 2

	Effectif
Entre 1 500€ et 1 999€	2
Entre 2 000€ et 2 499€	1
Total	3

Employeur

	Effectif
Une entreprise privée	6
Une société d'économie mixte	1
Total	7

Adéquation formation-emploi

Diplômés en emploi n'ayant pas poursuivi ou repris d'études

L'emploi que vous occupez au 1er décembre 2022 correspond-il à un niveau bac+5 ?	Effectif
Tout à fait	4
Plutôt oui	1
Plutôt non	2
Total	7

L'emploi que vous occupez au 1er décembre 2022 correspond-il à votre domaine de formation ?	Effectif
Tout à fait	5
Plutôt non	2
Total	7

Satisfaction par rapport à l'emploi occupé

Diplômés en emploi n'ayant pas poursuivi ou repris d'études

	Tout à fait	Plutôt oui	Total
Etes-vous satisfait(e) dans votre emploi des missions à accomplir ?	4	3	7

	Tout à fait	Plutôt oui	Plutôt non	Total
Etes-vous satisfait(e) dans votre emploi de votre niveau de responsabilités ?	4	2	1	7

	Tout à fait	Plutôt oui	Plutôt non	Total
Etes-vous satisfait(e) dans votre emploi de votre niveau de rémunération ?	3	2	2	7

Satisfaction par rapport à la formation

Sur une échelle de 0 à 10, recommanderiez-vous ce master ?

	0	1	2	3	4	5	6	7	8	9	10	Total
Effectif	1	0	0	1	0	3	2	5	1	0	2	15
%	6,7%	0,0%	0,0%	6,7%	0,0%	20,0%	13,3%	33,3%	6,7%	0,0%	13,3%	100,0%

Moyenne	6,2
---------	-----