

# Le devenir des diplômés de Master 2019

## 30 mois après l'obtention du diplôme

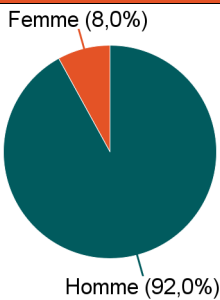
### Mention : Master Informatique

Lancement de l'enquête	Relances téléphoniques	Traitement de l'enquête	Diffusion des résultats
Décembre 2021	Janvier à avril 2022	Octobre 2022	Novembre 2022

Parcours	Nombre de diplômés	Nombre de répondants	Taux de réponse
M2 Informatique prcs Data science	16	12	75,0%
M2 Informatique prcs Image, développement et technologie 3D	25	21	84,0%
M2 Informatique prcs Informatique fondamentale	35	26	74,3%
M2 Informatique prcs Intelligence artificielle	32	25	78,1%
M2 Informatique prcs Système réseaux infra virtuelles	29	18	62,1%
M2 Informatique prcs Technologie de l'information et web	34	23	67,6%
<b>Total :</b>	<b>171</b>	<b>125</b>	<b>73,1%</b>

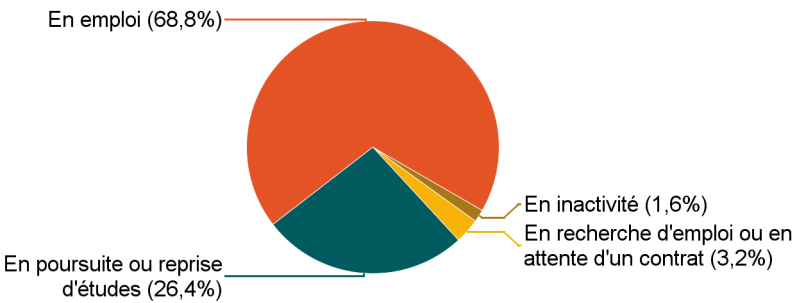
### Caractéristiques des répondants

Genre	Effectif
Femme	10
Homme	115
<b>Total</b>	<b>125</b>



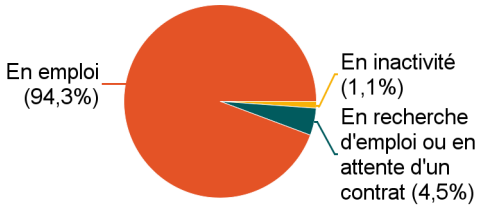
### Situation des répondants au moment de l'enquête - décembre 2021

	Effectif
En emploi	86
En poursuite ou reprise d'études	33
En recherche d'emploi ou en attente d'un contrat	4
En inactivité	2
<b>Total</b>	<b>125</b>

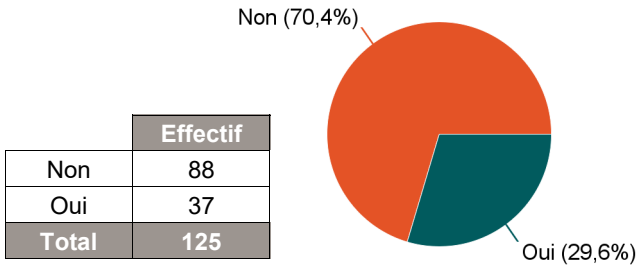


### Hors poursuite d'études

	Effectif
En emploi	83
En recherche d'emploi ou en attente d'un contrat	4
En inactivité	1
<b>Total</b>	<b>88</b>



### Poursuite d'études après l'obtention du diplôme



Poursuite d'études :	Effectif
En 2019-2020 uniquement	2
En 2019-2020 et 2020-2021	1
En 2019-2020, 2020-2021 et 2021-2022	30
En 2020-2021 uniquement	1
En 2020-2021 et 2021-2022	3
<b>Total</b>	<b>37</b>

# Caractéristiques de l'emploi occupé en décembre 2021

## Diplômés en emploi n'ayant pas poursuivi ou repris d'études

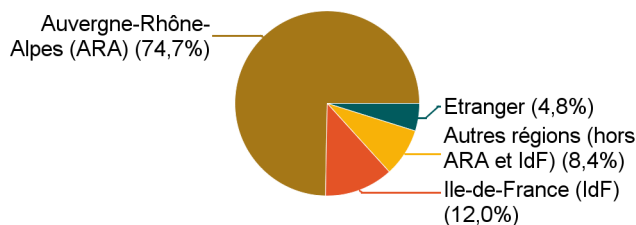
Statut de l'emploi	Effectif	%
CDI	71	85,5%
Profession libérale, indépendant, chef d'entreprise, autoentrepreneur	6	7,2%
CDD	4	4,8%
Fonctionnaire	2	2,4%
<b>Total</b>	<b>83</b>	<b>100,0%</b>

Catégorie socio-professionnelle	Effectif	%
Ingénieur, cadre, prof. intellectuelles sup.	76	91,6%
Profession libérale	3	3,6%
Artisan, commerçant, chef d'entreprise	2	2,4%
Technicien, agent de maîtrise	2	2,4%
<b>Total</b>	<b>83</b>	<b>100,0%</b>

### Intitulé de l'emploi

	Effectif
Data engineer	4
Développeur web	4
Cloud data engineer	2
Ingénieur	2
Ingénieur d'études	2
Ingénieur d'études et développement	2
Ingénieure d'études et développement	2
Professeur	2
Programmeur gameplay	2
Software engineer	2
Administrateur réseau	1
Administrateur systèmes et réseaux	1
Administratrice systèmes et réseaux	1
Analyste programmeur	1
Chargé d'application	1
Chef d'entreprise	1
Chef de projet	1
Concepteur développeur/Ingénieur d'études	1
Consultant d'application	1
Consultant développeur full-stack	1
Consultant développeur web	1
Consultant devOps	1
Consultant en transformation digitale	1
Consultant infrastructures et réseaux	1
Cordonnière	1
Customer software engineer	1
Data engineer/DataOps	1
Datascientist	1
Datascientist/Chargé de mission d'intelligence artificielle	1
Développeur	1
Developpeur c#	1
Développeur d'application mobile et web	1
Développeur généraliste	1
Développeur IA/Responsable assurance qualité logiciel	1
Développeur informatique	1
Développeur Odoo	1
Développeur web 3D	1
Développeur web freelance	1
Développeur WebGL	1
Développeuse full stack	1
Directeur de recherche et développement	1
Ingénieur-composant logiciel	1
Ingénieur consultant	1
Ingénieur de conception	1
Ingénieur de recherche	1
Ingénieur de recherche et développement	1
Ingénieur développement	1
Ingénieur développeur R&D	1
Ingénieur développeur web	1
Ingénieur d'exploitation	1
Ingénieure développeuse 3D	1
Ingénieure en traitement d'image	1
Ingénieur en développement d'application	1
Ingénieur en informatique	1
Ingénieur en intelligence artificielle	1
Ingénieur logiciel JEE	1
Ingénieur logiciel R&D	1
Ingénieur R&D	1
Ingénieur software	1
Ingénieur support technique international	1
Ingénieur systèmes et réseaux	1
Officier sous contrat - Marine Nationale - Ingénieur Cyberdéfense	1
Programmeur	1
Programmeur moteur	1
Project strategist	1
Référent expertise et développement	1
Responsable du pôle IA	1
Software Engineer I	1
Software Engineer II	1
<b>Total</b>	<b>83</b>

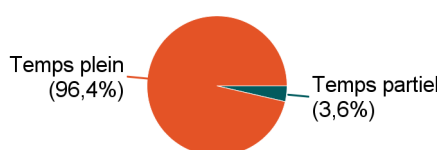
### Lieu de travail



	Effectif
Auvergne-Rhône-Alpes (ARA)	62
Ile-de-France (IdF)	10
Autres régions (hors ARA et IdF)	7
<b>Etranger</b>	<b>4</b>
<b>Total</b>	<b>83</b>

Etranger (pays)	Effectif
Maroc	2
Japon	1
Royaume-Uni	1
<b>Total</b>	<b>4</b>

### Temps de travail



	Effectif
Temps plein	80
Temps partiel	3
<b>Total</b>	<b>83</b>

### Salaire net mensuel (primes incluses) des diplômés occupant un emploi à temps plein

	Effectif	%
Moins de 1 500€	3	3,8%
Entre 1 500€ et 1 999€	12	15,0%
Entre 2 000€ et 2 499€	34	42,5%
Entre 2 500€ et 2 999€	11	13,8%
Entre 3 000€ et 3 999€	4	5,0%
4 000€ et plus	5	6,3%
Non réponse	11	13,8%
<b>Total</b>	<b>80</b>	<b>100,0%</b>

<b>Salaire net mensuel moyen</b>	2 463 €
<b>Salaire net mensuel médian</b>	2 237 €

### Employeur

	Effectif	%
Une entreprise privée	70	84,3%
Vous-même	6	7,2%
La fonction publique	5	6,0%
Une association ou un organisme à but non lucratif	1	1,2%
Une entreprise publique	1	1,2%
<b>Total</b>	<b>83</b>	<b>100,0%</b>

## Adéquation formation-emploi

### Diplômés en emploi n'ayant pas poursuivi ou repris d'études

L'emploi que vous occupez au 1er décembre 2020 correspond-il à un niveau bac+5 ?	Effectif	%
Tout à fait	65	78,3%
Plutôt oui	16	19,3%
Plutôt non	1	1,2%
Pas du tout	1	1,2%
<b>Total</b>	<b>83</b>	<b>100,0%</b>

L'emploi que vous occupez au 1er décembre 2020 correspond-il à votre domaine de formation ?	Effectif	%
Tout à fait	51	61,4%
Plutôt oui	25	30,1%
Plutôt non	6	7,2%
Pas du tout	1	1,2%
<b>Total</b>	<b>83</b>	<b>100,0%</b>

## Satisfaction par rapport à l'emploi occupé

### Diplômés en emploi n'ayant pas poursuivi ou repris d'études

	Tout à fait	Plutôt oui	Plutôt non	Total
Etes-vous satisfait(e) dans votre emploi des missions à accomplir ?	42	38	3	<b>83</b>
%	50,6%	45,8%	3,6%	100,0%

	Tout à fait	Plutôt oui	Plutôt non	Total
Etes-vous satisfait(e) dans votre emploi de votre niveau de responsabilités ?	50	30	3	<b>83</b>
%	60,2%	36,1%	3,6%	100,0%

	Tout à fait	Plutôt oui	Plutôt non	Pas du tout	Total
Etes-vous satisfait(e) dans votre emploi de votre niveau de rémunération ?	22	35	21	5	<b>83</b>
%	26,5%	42,2%	25,3%	6,0%	100,0%

## Satisfaction par rapport à la formation

Sur une échelle de 0 à 10, recommanderiez-vous ce master ? \*

	0	1	2	3	4	5	6	7	8	9	10	Total
Effectif	5	0	0	2	1	7	4	17	42	28	17	<b>123</b>
%	4,1%	0,0%	0,0%	1,6%	0,8%	5,7%	3,3%	13,8%	34,1%	22,8%	13,8%	<b>100,0%</b>

\* 2 non réponses

Moyenne	7,7
---------	-----