

Master Bio moléc et cell

M2 Bio moléculaire et cellulaire prcs Infectiologie appliq

Lancement de l'enquête	Relances téléphoniques	Traitement de l'enquête	Diffusion des résultats
Novembre 2022	Décembre 2022 à janvier 2023	Mars à août 2023	Janvier 2024

Nombre de diplômés : 11

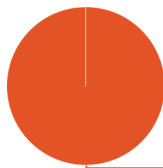
Promotion : 2020-2021

Nombre de répondants : 10

Taux de réponse : 90,9%

Nb répondants/Nb diplômés

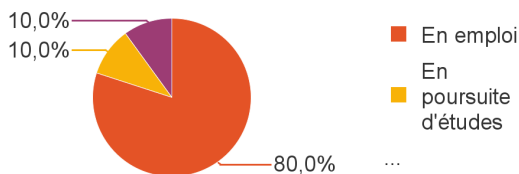
Caractéristiques des répondants



Femmes (100,0%)

Type de bac	Effectifs
Bac S	9
Bac étranger ou international	1
Total	10

Situation des diplômés (répondants) au moment de l'enquête - octobre 2022



Situation au 1er octobre 2022	Effectifs
En emploi	8
En poursuite d'études	1
En recherche d'emploi	1
Total	10

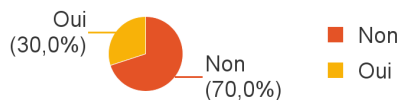
Taux d'insertion professionnelle, hors poursuite d'études :



100,0%

Soit 7 diplômés en emploi n'ayant jamais poursuivi d'études

Poursuite d'études après l'obtention du diplôme



Parmi ceux ayant poursuivi leurs études : année d'inscription	Effectifs
En 2021-2022 uniquement	2
En 2021-2022 et en 2022-2023	1
Total	3

Nombre d'étudiants ayant poursuivi en doctorat en 2021-2022 ou 2022-2023 :



1

1ère formation suivie après le master	Intitulé de la formation suivie (Etablissement)	Effectifs
Doctorat, thèse à l'étranger	Biologie cellulaire (Université de Genève)	1
<i>Sous-total :</i>		1
DIU	Assistant de recherche clinique et des techniciens d'études cliniques (Université Claude Bernard Lyon 1)	1
<i>Sous-total :</i>		1
Formation spécialisée	Naturopathie, micronutrition (Euronature)	1
<i>Sous-total :</i>		1
Total		3

Durée d'accès au 1er emploi

Sont pris en compte les répondants ayant déjà occupé un emploi et hors poursuite d'études

Temps pour trouver le 1er emploi	Effectifs
Immédiatement	1
Entre 1 et 3 mois	6
Total	7

La durée moyenne d'accès au 1er emploi est de : 2,1 mois

La durée médiane d'accès au 1er emploi est de : 3 mois

Emploi actuel

Sont pris en compte les répondants hors poursuite d'études

Niveau de l'emploi occupé	Effectifs
Ingénieur, cadre, professions libérales	6
Technicien, agent de maîtrise	1
Total	7

Non cadre
(14,3%)



Cadre (85,7%)

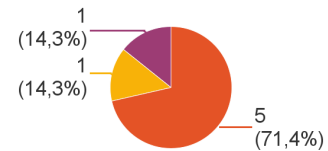
Temps de travail	Effectifs
Temps plein	7
Total	7

Type de contrat de travail	Effectifs
CDD	4
CDI	2
Volontariat international	1
Total	7

Employeur au 1er octobre 2022	Effectifs
Une entreprise privée	3
La fonction publique d'Etat	4
Total	7

Pays du lieu de travail	Effectifs
Pays-Bas	1
Total	1

- Auvergne-Rhône-Alpes (ARA)
- France (hors ARA et IdF)
- Etranger



Salaire des diplômés occupant un emploi à temps plein en France, hors non réponses

Classe salaire net mensuel	Effectifs
Entre 1500 et 1999€	2
Entre 2000 et 2499€	3
Total	5

Salaire net mensuel moyen : 1 964 €

Salaire net mensuel médian : 2 000 €

Classe salaire brut annuel	Effectifs
Moins de 30K€	2
Entre 40K€ et 49,9K€	1
Total	3

Intitulé de l'emploi occupé	Effectifs
Ingénieur d'études	2
Chargé de projet scientifique et technique	1
Consultant chargée de projet recherche et développement	1
Coordinateur scientifique	1
Ingénieur d'étude en virologie	1
Research technician	1
Total	7

Adéquation formation-emploi

Sont pris en compte les répondants hors poursuite d'études et en emploi au 1er octobre 2022

	Bien	Parfaitement	Total
Votre emploi correspond-il à votre formation de Master par rapport à votre niveau Bac+5 ?	4	3	7
	Bien	Parfaitement	Total
Votre emploi correspond-il à votre formation de Master par rapport au contenu pédagogique ?	4	3	7

Satisfaction par rapport à l'emploi occupé

Sont pris en compte les répondants hors poursuite d'études et en emploi au 1er octobre 2022

Satisfaction du contenu de l'emploi	Effectifs
Parfaitement	4
Bien	2
Moyennement	1
Total	7

Satisfaction rémunération	Effectifs
Parfaitement	3
Bien	2
Moyennement	1
Pas du tout	1
Total	7

Formation suivie et insertion professionnelle

Sont pris en compte les répondants qui ont déjà occupé un emploi et n'ont pas poursuivi d'études depuis l'obtention du diplôme

Votre formation de Master était-elle un bon moyen d'accès à l'emploi ?	Effectifs
Parfaitement	3
Bien	2
Moyennement	2
Total	7

Votre stage de fin d'études ou votre année d'alternance était-il/elle important(e) dans votre insertion professionnelle ?	Effectifs
Parfaitement	7
Total	7

Satisfaction par rapport à la formation

	Parfaitement	Bien	Moyennement	Total
Etiez-vous satisfait(e) du contenu de votre formation de Master ?	3	6	1	10

	0	1	2	3	4	5	6	7	8	9	10	Total
Sur une échelle de 0 à 10, à combien recommanderiez-vous ce master ?	0	0	0	0	0	0	0	2	2	3	3	10

Moyenne : 8,7