

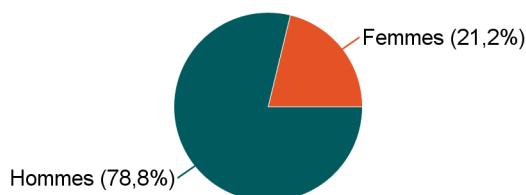
Mention : Master MEGA

Lancement de l'enquête	Relances téléphoniques	Traitement de l'enquête	Diffusion des résultats
Décembre 2016	Décembre 2016 à mars 2017	Avril à juin 2017	Juillet 2017

Parcours	Nombre de diplômés	Nombre de répondants	Taux de réponse
Master MEGA (Biomécanique) M2R	17	12	70,6%
Master MEGA (Dynamique des fluides) M2R	12	9	75,0%
Master MEGA (Environnement) M2R	2	2	100,0%
Master MEGA (Génie Mécanique) M2R	1		
Master MEGA (Recherche en Génie Civil) M2R	8	6	75,0%
Master MEGA (Thermique et Energétique) M2R	5	4	80,0%
Total :	45	33	73,3%

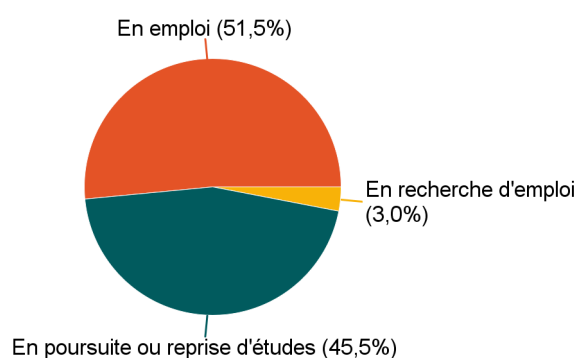
Caractéristiques des répondants

Sexe	Effectif
Femmes	7
Hommes	26
Total	33



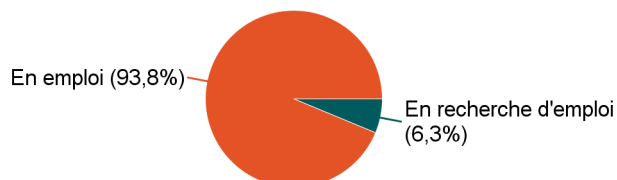
Situation des répondants au moment de l'enquête - décembre 2016

	Effectif
En emploi	17
En poursuite ou reprise d'études	15
En recherche d'emploi	1
Total	33



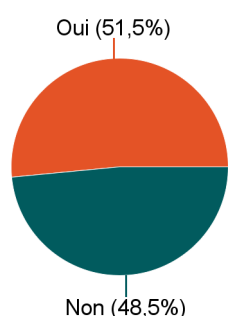
Hors poursuite d'études

	Effectif
En emploi	15
En recherche d'emploi	1
Total	16



Poursuite d'études après l'obtention du diplôme

	Effectif
Oui	17
Non	16
Total	33



Poursuite d'études :	Effectif
En 2014-2015 uniquement	1
En 2014-2015, 2015-2016 et 2016-2017	15
En 2015-2016 uniquement	1
Total	17

Caractéristiques de l'emploi occupé en décembre 2016

Diplômés en emploi n'ayant pas poursuivi ou repris d'études

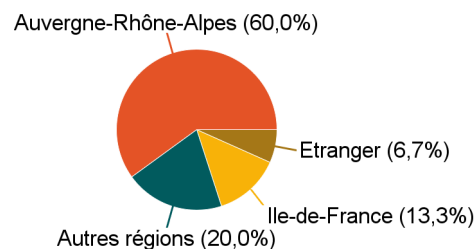
Statut de l'emploi	Effectif	%
CDI	11	73,3%
Fonctionnaire	2	13,3%
CDD	1	6,7%
Prof. libérale, indépendant, chef d'entreprise, auto-entrepreneur	1	6,7%
Total	15	100,0%

Catégorie Socio-Professionnelle	Effectif	%
Ingénieur, cadre, professions libérales, professions intellectuelles supérieures	12	80,0%
Personnel de catégorie A	2	13,3%
Technicien, agent de maîtrise, commercial	1	6,7%
Total	15	100,0%

Intitulé de l'emploi

	Effectif
Consultante	1
Ingénieur consultant	1
Vétérinaire	1
Ingénieur mécanique	1
Ingénieur thermicien	1
Chef de projet évaluation clinique	1
Responsable de conception	1
Chargé d'études en calcul de structures et logiciels	1
Consultant	1
Responsable essai et simulation numérique	1
Chef de projet	1
Ingénieure recherche et développement	1
Ingénieur recherche et développement	1
Non précisé	1
Chirurgien assistant chef de clinique en maxillo-facial	1
Total	15

Lieu de travail



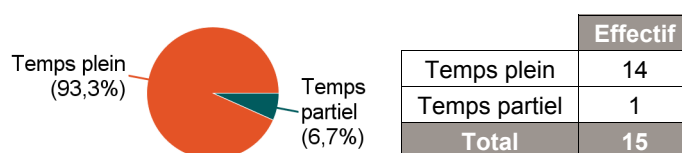
	Effectif
Auvergne-Rhône-Alpes	9
Autres régions	3
Ile-de-France	2
Etranger	1
Total	15

Etranger (pays)	Effectif
Etats-Unis	1
Total	1

Employeur

	Effectif	%
Une entreprise privée	12	80,0%
La fonction publique	2	13,3%
Vous-même	1	6,7%
Total	15	100,0%

Temps de travail



	Effectif
Temps plein	14
Temps partiel	1
Total	15

Salaire net mensuel (primes incluses) des diplômés occupant un emploi à temps plein

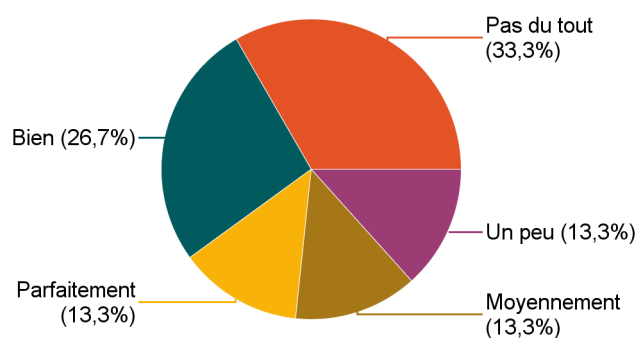
	Effectif	%
Entre 1 500€ et 1 999€	2	14,3%
Entre 2 000€ et 2 499€	6	42,9%
Entre 2 500€ et 2 999€	1	7,1%
Entre 3 000€ et 3 499€	2	14,3%
Non réponse	3	21,4%
Total	14	100,0%

Salaire net mensuel moyen	2 361 €
Salaire net mensuel médian	2 373 €

Adéquation formation-emploi

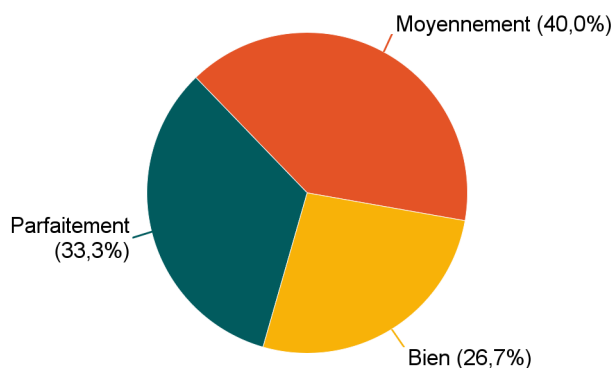
Diplômés en emploi n'ayant pas poursuivi ou repris d'études

A votre avis, votre emploi correspond-il à votre formation de Master ?	Effectif
Parfaitement	2
Bien	4
Moyennement	2
Un peu	2
Pas du tout	5
Total	15



Satisfaction par rapport à l'emploi occupé

Diplômés en emploi n'ayant pas poursuivi ou repris d'études



Etes-vous satisfait du contenu de votre emploi ?	Effectif
Parfaitement	5
Bien	4
Moyennement	6
Total	15

Satisfaction par rapport à la formation

Si c'était à refaire, referiez-vous ce master ?	Effectif
Oui	30
Non	3
Total	33

