

Le devenir des diplômés de Master recherche 2016

30 mois après l'obtention du diplôme

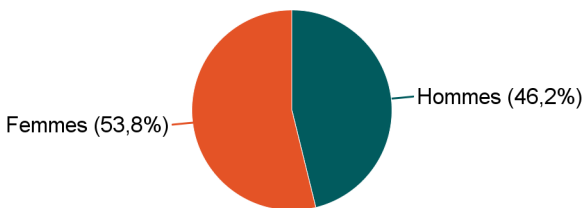
Mention : Master Ecosciences microbiologie

Lancement de l'enquête	Relances téléphoniques	Traitement de l'enquête	Diffusion des résultats
Décembre 2018	Décembre 2018 à mars 2019	Mars à juin 2019	Juillet 2019

Parcours	Nombre de diplômés	Nombre de répondants	Taux de réponse
Master EM (Ecologie, évolution, biométrie) M2R	8	6	75,0%
Master EM (Ecologie microbienne) M2R	19	17	89,5%
Master EM (Modélisation et informatique du vivant) M2R	3	3	100,0%
Total :	30	26	86,7%

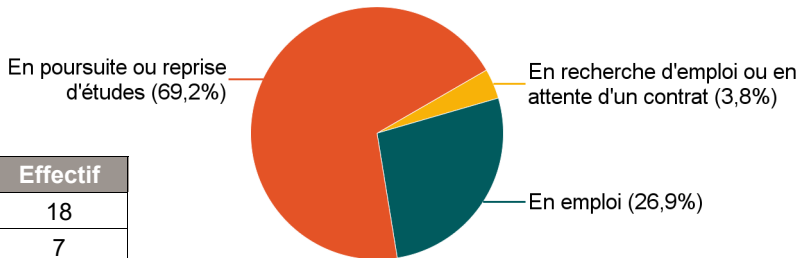
Caractéristiques des répondants

Genre	Effectif
Femmes	14
Hommes	12
Total	26



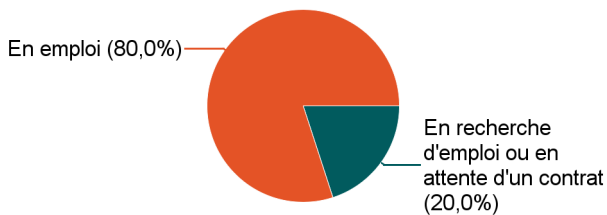
Situation des répondants au moment de l'enquête - décembre 2018

	Effectif
En poursuite ou reprise d'études	18
En emploi	7
En recherche d'emploi ou en attente d'un contrat	1
Total	26



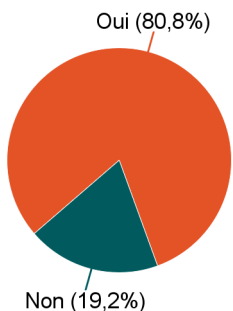
Hors poursuite d'études

	Effectif
En emploi	4
En recherche d'emploi ou en attente d'un contrat	1
Total	5



Poursuite d'études après l'obtention du diplôme

	Effectif
Oui	21
Non	5
Total	26



Poursuite d'études :	Effectif
En 2016-2017 et 2017-2018	1
En 2016-2017, 2017-2018 et 2018-2019	11
En 2017-2018 uniquement	2
En 2017-2018 et 2018-2019	5
En 2018-2019 uniquement	2
Total	21

Caractéristiques de l'emploi occupé en décembre 2018

Diplômés en emploi n'ayant pas poursuivi ou repris d'études

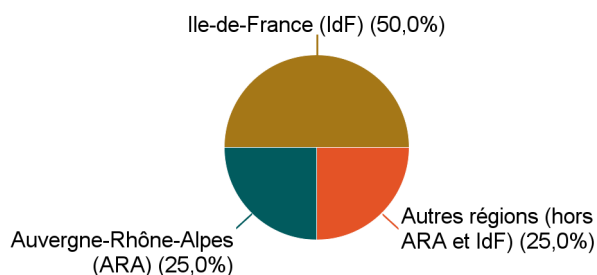
Statut de l'emploi	Effectif
CDD	2
CDI	1
Fonctionnaire	1
Total	4

Catégorie socio-professionnelle	Effectif
Ingénieur, cadre, prof. intellectuelles sup.	2
Technicien, agent de maîtrise	2
Total	4

Intitulé de l'emploi

	Effectif
Animatrice en association de développement agricole	1
Pompier	1
Préleveur alimentaire et environnement	1
Technicienne en biologie	1
Total	4

Lieu de travail

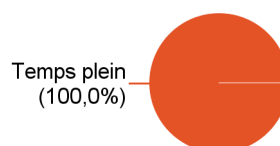


	Effectif
Ile-de-France (IdF)	2
Auvergne-Rhône-Alpes (ARA)	1
Autres régions (hors ARA et IdF)	1
Total	4

Employeur

	Effectif
La fonction publique	2
Une association ou un organisme à but non lucratif	1
Une entreprise privée	1
Total	4

Temps de travail



	Effectif
Temps plein	4
Total	4

Salaire net mensuel (primes incluses) des diplômés occupant un emploi à temps plein

	Effectif
Moins de 1 500€	1
Entre 1 500€ et 1 999€	2
Entre 2 000€ et 2 499€	1
Total	4

Adéquation formation-emploi

Diplômés en emploi n'ayant pas poursuivi ou repris d'études

L'emploi que vous occupez au 1er décembre 2018 correspond-il à un niveau bac+5 ?	Effectif
Plutôt oui	2
Plutôt non	1
Pas du tout	1
Total	4

L'emploi que vous occupez au 1er décembre 2018 correspond-il à votre domaine de formation ?	Effectif
Plutôt oui	2
Plutôt non	2
Total	4

Satisfaction par rapport à l'emploi occupé

Diplômés en emploi n'ayant pas poursuivi ou repris d'études

	Tout à fait	Plutôt oui	Plutôt non	Total
Etes-vous satisfait(e) dans votre emploi des missions à accomplir ?	1	2	1	4

	Tout à fait	Plutôt oui	Plutôt non	Total
Etes-vous satisfait(e) dans votre emploi de votre niveau de responsabilités ?	1	2	1	4

	Tout à fait	Plutôt oui	Plutôt non	Total
Etes-vous satisfait(e) dans votre emploi de votre niveau de rémunération ?	2	1	1	4

Satisfaction par rapport à la formation

Si c'était à refaire, referiez-vous ce Master ?	Effectif
Oui	23
Non	3
Total	26

