Le devenir des diplômés de Master professionnel 2014

30 mois après l'obtention du diplôme

Mention : Master ISM

Lancement de l'enquête	Relances téléphoniques	Traitement de l'enquête	Diffusion des résultats
Décembre 2016	Décembre 2016 à mars 2017	Avril à juin 2017	Juillet 2017

Parcours	Nombre de diplômés	Nombre de répondants	Taux de réponse
Master ISM (Cosmétologie industrielle) M2P	19	14	73,7%
Master ISM (Evaluation et développement clinique des produits de santé) M2P	14	11	78,6%
Master ISM (Management de la qualité des organisations) M2P	24	21	87,5%
Master ISM (Pharmacie industrielle) M2P	53	32	60,4%
Total :	**110**	**78**	**70,9%**

Caractéristiques des répondants

Sexe	Effectif
Femmes	55
Hommes	23
Total	78

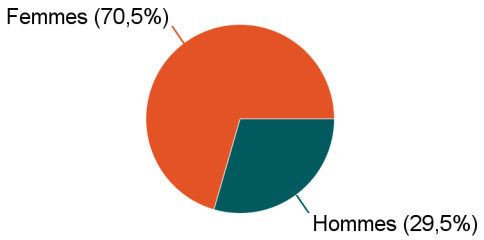

Situation des répondants au moment de l'enquête - décembre 2016

	Effectif
En emploi	67
En recherche d'emploi	6
En poursuite ou reprise d'études	5
Total	78

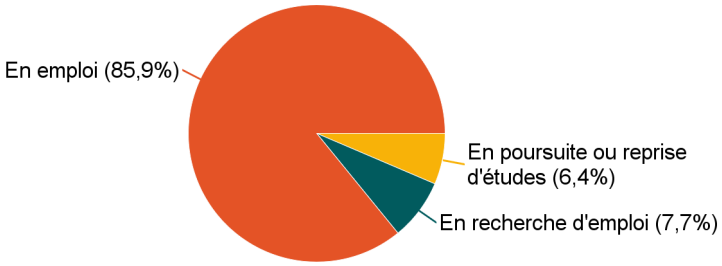

Hors poursuite d'études

	Effectif
En emploi	60
En recherche d'emploi	4
Total	64

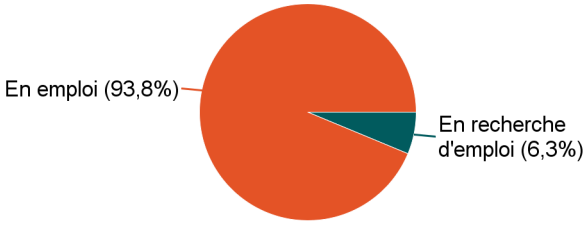

Poursuite d'études après l'obtention du diplôme

	Effectif
Non	64
Oui	14
Total	78

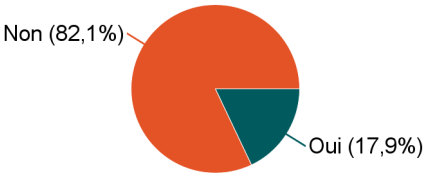

Poursuite d'études :	Effectif
En 2014-2015 uniquement	4
En 2014-2015 et 2015-2016	2
En 2014-2015 et 2016-2017	1
En 2014-2015, 2015-2016 et 2016-2017	2
En 2015-2016 uniquement	3
En 2016-2017 uniquement	2
Total	14

Caractéristiques de l'emploi occupé en décembre 2016

Diplômés en emploi n'ayant pas poursuivi ou repris d'études

Statut de l'emploi	Effectif	%
CDI	46	76,7%
CDD	8	13,3%
Intérimaire	5	8,3%
Volontariat international	1	1,7%
Total	**60**	**100,0%**

Catégorie Socio-Professionnelle	Effectif	%
Ingénieur, cadre, professions libérales, professions intellectuelles supérieures	59	98,3%
Technicien, agent de maîtrise, commercial	1	1,7%
Total	**60**	**100,0%**

Intitulé de l'emploi

	Effectif
Responsable qualité	5
Chargée d'affaires réglementaires	4
Ingénieure qualité	3
Directrice qualité	2
Consultante	1
Pharmacienne	1
Consultant	1
Chargée d'affaires réglementaires matières premières	1
Regulatory project manager	1
Chargé d'affaires réglementaires	1
Chef de projet reformulation de produits cosmétiques	1
Chargée d'affaires réglementaires développement	1
Contract specialist	1
Chef de projet clinique	1
Responsable assurance qualité thérapeutique	1
Pharmacienne AQ	1
QA specialist global distribution	1
Ingénieure assurance qualité	1
Complaint specialist	1
Responsable assurance qualité automatisme	1
Coordinateur composant stérile	1
Responsable de secteur de production	1
Pharmacien assurance qualité fournisseurs et production	1
Pharmacienne industrielle	1
Chef de secteur assurance qualité produit	1
Pharmacien responsable de secteur de production	1
Quality assurance specialist	1
Pharmacien de production de nuit	1
Adjoint d'encadrement	1
Assistante projet production	1
Coordinateur qualité opérationnelle	1
Superviseuse de production	1
Chargé de qualification	1
Regulatory product manager	1
Spécialiste des affaires réglementaires	1
Regulatory	1
Chargée de compliance réglementaire	1
Quality and operational efficiency senior officer	1
Spécialiste qualité produit	1
Chef de projet	1
Clinical research associate	1
Clinical program manager	1
Compliance manager	1
International regulatory affairs manager	1
Responsable de projet de développement	1
Directeur général business unit	1
Responsable senior affaires réglementaires	1
Senior qualité sécurité environnement Manager	1
Chef de projet études cliniques	1
Chef de produit marketing	1
Total	**60**

Lieu de travail

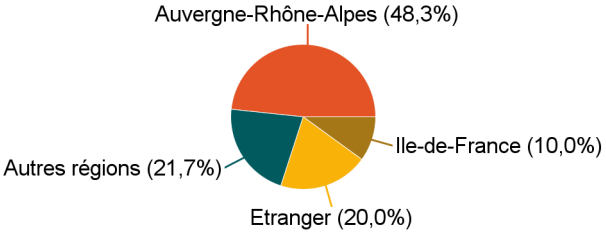

	Effectif
Auvergne-Rhône-Alpes	29
Autres régions	13
Etranger	12
Ile-de-France	6
Total	**60**

Etranger (pays)	Effectif
Suisse	9
Belgique	1
Canada	1
Japon	1
Total	**12**

Temps de travail

	Effectif
Temps plein	58
Temps partiel	2
Total	**60**

Salaire net mensuel (primes incluses) des diplômés occupant un emploi à temps plein

	Effectif	%
Entre 1 500€ et 1 999€	3	5,2%
Entre 2 000€ et 2 499€	16	27,6%
Entre 2 500€ et 2 999€	9	15,5%
Entre 3 000€ et 3 499€	8	13,8%
3 500€ et plus	12	20,7%
Non réponse	10	17,2%
Total	**58**	**100,0%**

Salaire net mensuel moyen	3 365 €
Salaire net mensuel médian	2 880 €

Employeur

	Effectif	%
Une entreprise privée	59	98,3%
La fonction publique	1	1,7%
Total	**60**	**100,0%**

Adéquation formation-emploi

Diplômés en emploi n'ayant pas poursuivi ou repris d'études

A votre avis, votre emploi correspond-il à votre formation de Master ?	Effectif
Parfaitement	30
Bien	25
Moyennement	3
Un peu	2
Total	**60**

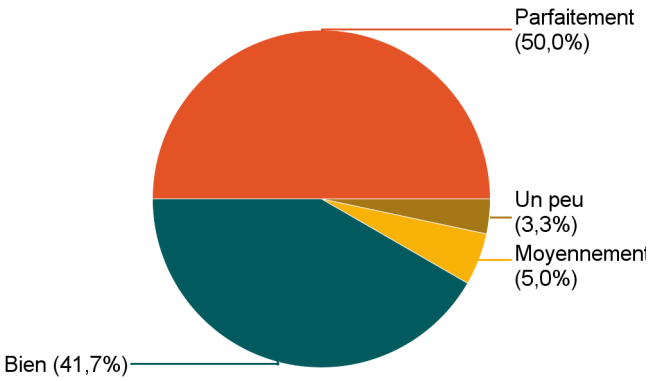

Satisfaction par rapport à l'emploi occupé

Diplômés en emploi n'ayant pas poursuivi ou repris d'études

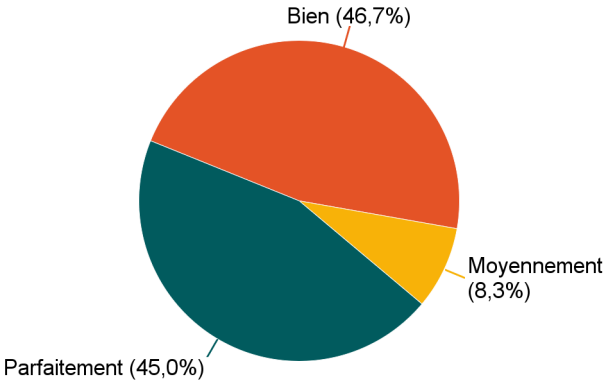

Etes-vous satisfait du contenu de votre emploi ?	Effectif
Parfaitement	27
Bien	28
Moyennement	5
Total	**60**

Satisfaction par rapport à la formation
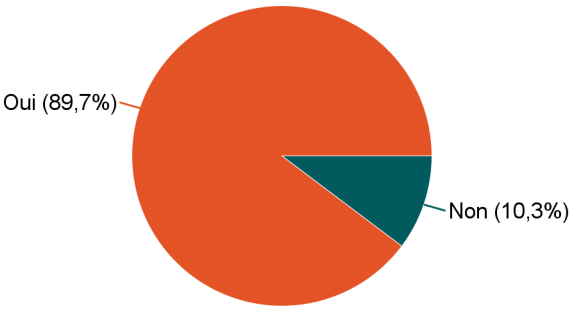
Si c'était à refaire, referiez-vous ce master ?	Effectif
Oui	70
Non	8
Total	**78**