

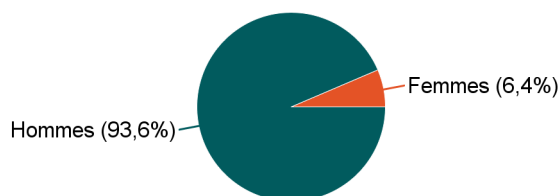
Mention : Master informatique

Lancement de l'enquête	Relances téléphoniques	Traitement de l'enquête	Diffusion des résultats
Décembre 2016	Décembre 2016 à mars 2017	Avril à juin 2017	Juillet 2017

Parcours	Nombre de diplômés	Nombre de répondants	Taux de réponse
Master Informatique (Conception et intégration multimédia) M2P	2	2	100,0%
Master Informatique (E- Méth Inf Appl à la Gest Entrepr) M2P	6	4	66,7%
Master Informatique (Image) M2P	15	11	73,3%
Master Informatique (Systèmes informatiques et réseaux) M2P	31	21	67,7%
Master Informatique (Technologie de l'information et Web) M2P	58	40	69,0%
Total :	112	78	69,6%

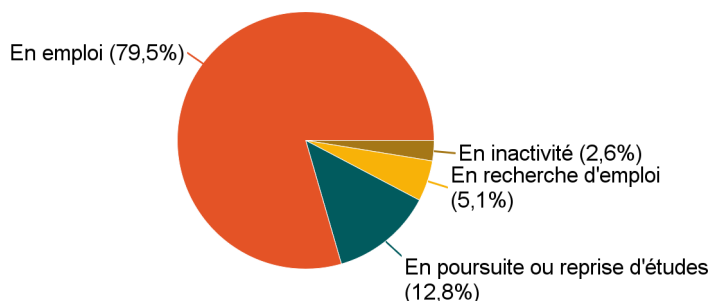
Caractéristiques des répondants

Sexe	Effectif
Femmes	5
Hommes	73
Total	78



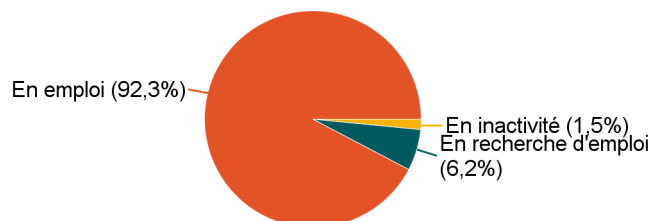
Situation des répondants au moment de l'enquête - décembre 2016

	Effectif
En emploi	62
En poursuite ou reprise d'études	10
En recherche d'emploi	4
En inactivité	2
Total	78

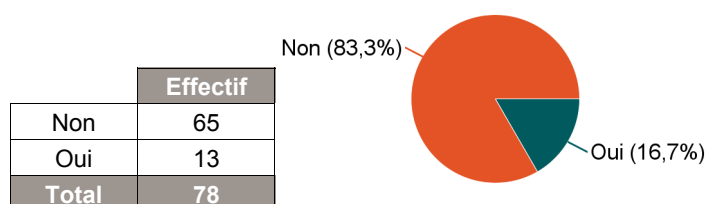


Hors poursuite d'études

	Effectif
En emploi	60
En recherche d'emploi	4
En inactivité	1
Total	65



Poursuite d'études après l'obtention du diplôme



Poursuite d'études :	Effectif
En 2014-2015 uniquement	1
En 2014-2015 et 2015-2016	1
En 2014-2015, 2015-2016 et 2016-2017	8
En 2015-2016 uniquement	1
En 2015-2016 et 2016-2017	1
En 2016-2017 uniquement	1
Total	13

Caractéristiques de l'emploi occupé en décembre 2016

Diplômés en emploi n'ayant pas poursuivi ou repris d'études

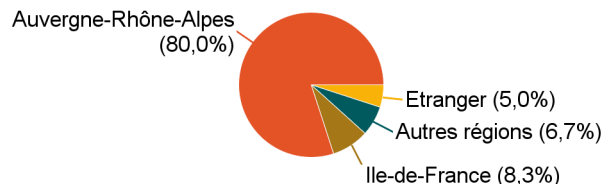
Statut de l'emploi	Effectif	%
CDI	57	95,0%
CDD	2	3,3%
Prof. libérale, indépendant, chef d'entreprise, auto-entrepreneur	1	1,7%
Total	60	100,0%

Catégorie Socio-Professionnelle	Effectif	%
Ingénieur, cadre, professions libérales, professions intellectuelles supérieures	58	96,7%
Personnel de catégorie A	2	3,3%
Total	60	100,0%

Intitulé de l'emploi

Intitulé de l'emploi	Effectif
Ingénieur d'études et développement	6
Ingénieur développement	4
Développeur	3
Consultant informatique	3
Ingénieur systèmes et réseaux	3
Responsable d'application	3
Ingénieur développeur	2
Ingénieur logiciel	2
Directeur technique	2
Ingénieur d'études	1
Ingénieur en informatique	1
Consultant	1
Ingénieur CAO	1
Analyste / Développeur	1
Informaticien développeur	1
Ingénieur développement logiciel	1
Responsable informatique	1
Consultant sécurité informatique	1
Ingénieur informatique	1
Ingénieur de développement et de production	1
Ingénieur réseaux	1
Ingénieur informatique industrielle	1
Ingénieur réseaux sans fil	1
Administrateur systèmes et réseaux	1
Ingénieure d'études et développement	1
Ingénieur en développement web	1
Consultant technique SAP	1
Développeur/Formateur	1
Ingénieur conception et développement	1
Ingénieur informatique débutant	1
Analyste programmeur	1
Chef de projet décisionnel	1
Formateur en technologies de l'information et du multimédia	1
Chef de projet	1
Ingénieur recherche et développement	1
Ingénieur logiciel responsable de projet	1
Product owner	1
Consultant en sécurité des systèmes d'information	1
Ingénieur informatique - consultant	1
Team leader	1
Ingénieure développement	1
Total	60

Lieu de travail



Lieu de travail	Effectif
Auvergne-Rhône-Alpes	48
Ile-de-France	5
Autres régions	4
Etranger	3
Total	60

Etranger (pays)	Effectif
Allemagne	2
Cambodge	1
Total	3

Temps de travail



Temps de travail	Effectif
Temps plein	60
Total	60

Salaire net mensuel (primes incluses) des diplômés occupant un emploi à temps plein

Tranche de salaire	Effectif	%
Moins de 1 500€	1	1,7%
Entre 1 500€ et 1 999€	13	21,7%
Entre 2 000€ et 2 499€	29	48,3%
Entre 2 500€ et 2 999€	7	11,7%
Entre 3 000€ et 3 499€	2	3,3%
3 500€ et plus	1	1,7%
Non réponse	7	11,7%
Total	60	100,0%

Salaire net mensuel moyen	2 212 €
Salaire net mensuel médian	2 180 €

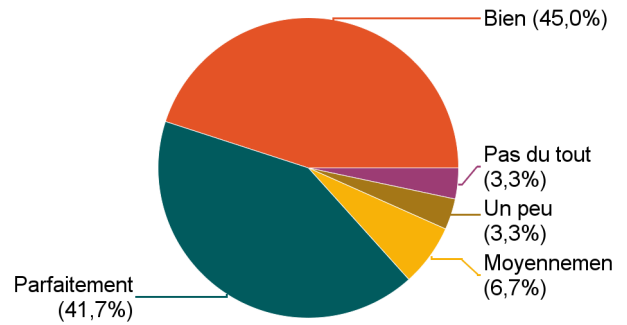
Employeur

Type d'employeur	Effectif	%
Une entreprise privée	57	95,0%
La fonction publique	2	3,3%
Vous-même	1	1,7%
Total	60	100,0%

Adéquation formation-emploi

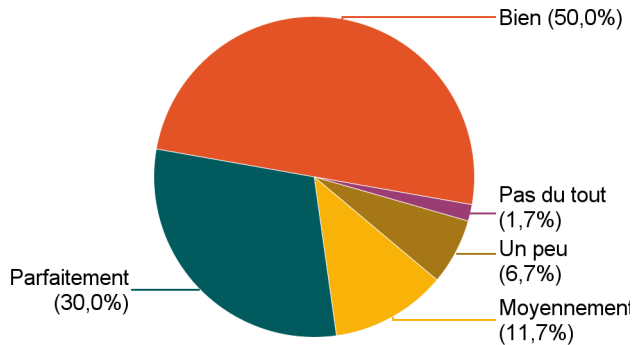
Diplômés en emploi n'ayant pas poursuivi ou repris d'études

A votre avis, votre emploi correspond-il à votre formation de Master ?	Effectif
Parfaitement	25
Bien	27
Moyennement	4
Un peu	2
Pas du tout	2
Total	60



Satisfaction par rapport à l'emploi occupé

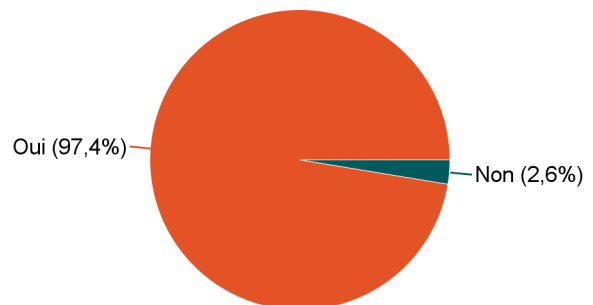
Diplômés en emploi n'ayant pas poursuivi ou repris d'études



Etes-vous satisfait du contenu de votre emploi ?	Effectif
Parfaitement	18
Bien	30
Moyennement	7
Un peu	4
Pas du tout	1
Total	60

Satisfaction par rapport à la formation

Si c'était à refaire, referiez-vous ce master ? *	Effectif
Oui	75
Non	2
Total	77



* 1 non réponse