

Nombre d'inscrits :	24
Nombre de diplômés :	24
Taux de réussite :	100,0%

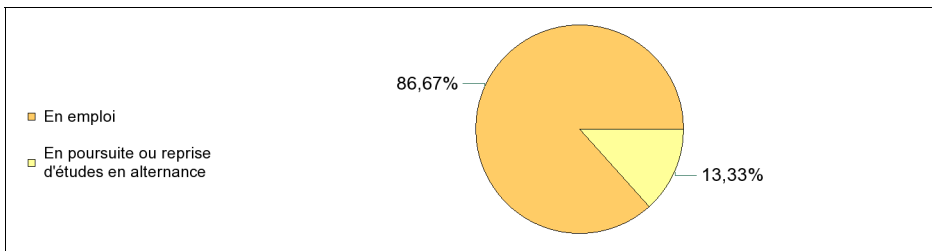
Nombre de répondants :	15
Taux de réponse :	62,5%

Nb répondants/Nb diplômés

Promotion :	2006-2007
-------------	-----------

Spécialité :	Lic.Pro. Réseaux Industriels et Informatiques
Dénomination nationale :	RESEAUX ET TELECOMMUNICATIONS
N° Habilitation :	20024230

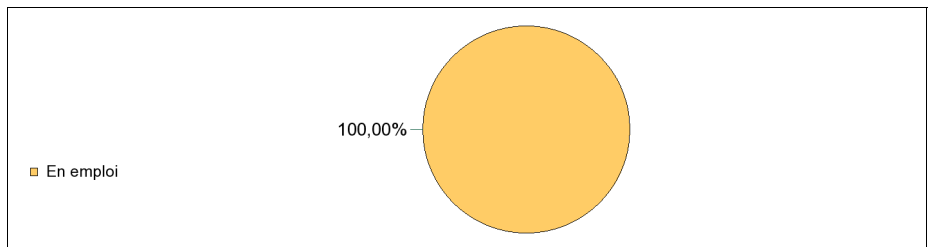
Situation des diplômés (répondants) au moment de l'enquête - décembre 2009 -



	Effectif
En emploi	13
En poursuite ou reprise d'études en alternance	2
Total :	15

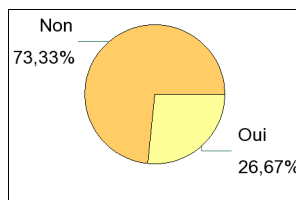
Hors poursuite d'études

	Effectif
En emploi	11
Total :	11



Poursuite d'études après l'obtention du diplôme

	Effectif
Non	11
Oui	4
Total :	15



Liste des formations suivies (dernier diplôme préparé)

Est prise en compte la formation suivie pendant la dernière année d'études

Type diplôme	Intitulé (Etablissement)	Effectif
Ecole d'ingénieur	Génie industriel (ITII Lyon)	1
	Informatique réseaux et communications (CPE Lyon)	1
Sous-Total :		2
Master 1	Non précisé (Non précisé)	1
Sous-Total :		1
Autre	Formation CISCO (Global knowledge)	1
Sous-Total :		1
Total :		4

Recherche d'emploi depuis l'obtention de la licence professionnelle

Diplômés n'ayant jamais poursuivis ou repris d'études

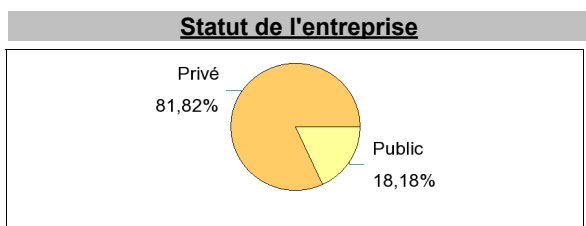
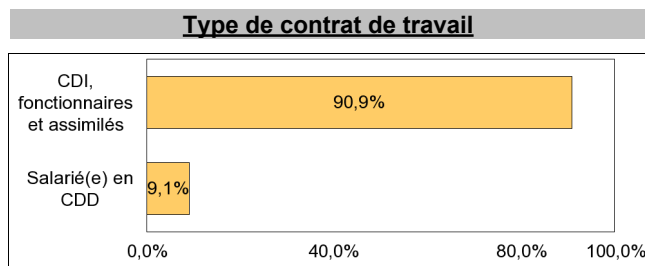
La durée moyenne de recherche du premier emploi est de **3,3** mois.

La durée médiane de recherche du premier emploi est de **1,0** mois.

Caractéristiques de l'emploi occupé en décembre 2009

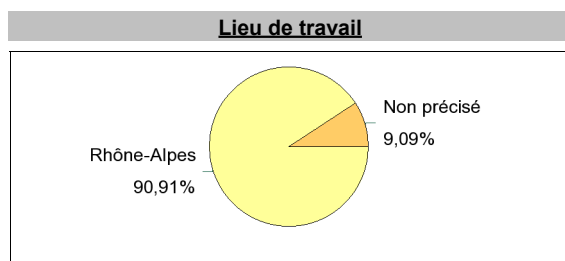
Diplômés n'ayant jamais poursuivis ou repris d'études

Catégorie Socio-Professionnelles	Effectif	%
Techniciens	7	63,64%
Cadres, ingénieurs, Professeurs, Profession libérale, Fonction publique Cat A	2	18,18%
Employés, Fonction publique Cat C	1	9,09%
Professions intermédiaires, Agents de maîtrise	1	9,09%
Total :	11	100,00%



Taille de l'entreprise (Site de travail)	Effectif	%
De 3 à 9 salariés	1	9,09%
De 10 à 49 salariés	5	45,45%
De 200 à 499 salariés	2	18,18%
Plus de 500 salariés	3	27,27%
Total :	11	100,00%

Secteur d'activité de l'entreprise	Effectif	%
Informatique : conception, développement	2	18,18%
Construction, bâtiment et travaux publics	1	9,09%
Extraction - Energie	1	9,09%
Génie climatique	1	9,09%
Industrie automobile et fabrication matériels de transport	1	9,09%
Informatique : maintenance, gestion de parcs	1	9,09%
Informatique : services aux entreprises	1	9,09%
Postes et télécommunications	1	9,09%
Transports et entreposage	1	9,09%
Autre	1	9,09%
Total :	11	100,00%



Le salaire moyen est de 1557 €.

Le salaire médian est de 1510 €.

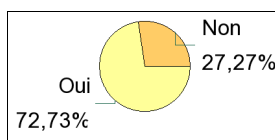
Répertoire des emplois occupés en décembre 2009

Intitulé du poste occupé	Effectif	%
Technicien réseaux	3	27,27%
Technicien informatique	2	18,18%
Analyste programmeur	1	9,09%
Chargé d'affaires	1	9,09%
Commercial en énergie renouvelable	1	9,09%
Conseiller support technique	1	9,09%
Ingénieur d'applications	1	9,09%
Technicien de maintenance	1	9,09%
Total :	11	100,00%

Adéquation formation-emploi

Diplômés n'ayant jamais poursuivis ou repris d'études

Votre emploi correspond-il à votre spécialité de licence professionnelle ?



Oui	Non	Total
8	3	11