

Master HPDS
Master Didactique épistémologie et histoire des sciences M2P

Lancement de l'enquête	Relance téléphonique	Traitement de l'enquête	Diffusion des résultats
Octobre 2010	Décembre 2010 à avril 2011	Juin à septembre 2011	Septembre 2011

Nombre d'inscrits :	62
Nombre de diplômés :	47
Taux de réussite :	75,8%

Promotion : 2 008 / 2 009

Nombre de répondants :	36
Taux de réponse :	76,6%

Nb répondants/Nb diplômés

Caractéristique des répondants

	Femme	Homme	Effectif	%
Formation en apprentissage	12	3	15	41,7%
Formation continue	9	1	10	27,8%
Formation initiale	8	1	9	25,0%
VAE	1	1	2	5,6%
Total	30	6	36	100,0%
%	83,3%	16,7%	100,0%	

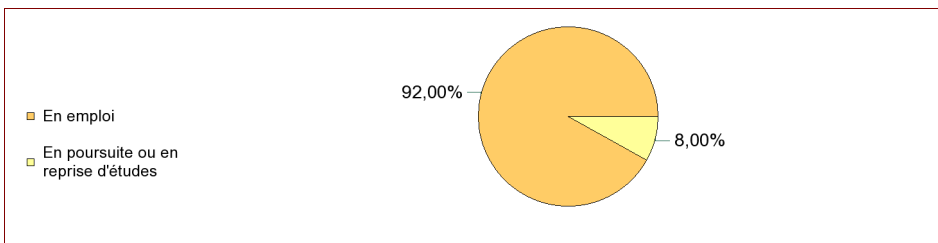
Situation à l'entrée en formation des diplômés inscrits en formation continue ou en VAE

	Effectif
En emploi	11
En inactivité	1
Total	12

Les diplômés en emploi en début de formation sont exclus. ils feront l'objet d'une étude spécifique en fin de document.

Situation des diplômés (répondants) au moment de l'enquête - octobre 2010 -

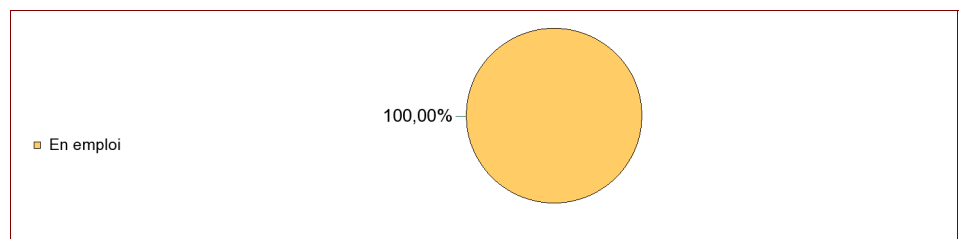
Ne sont pas pris en compte les diplômés inscrits en formation continue ou en VAE qui étaient en emploi en début de formation



	Effectif	%
En emploi	23	92,00%
En poursuite ou en reprise d'études	2	8,00%
Total	25	100,00%

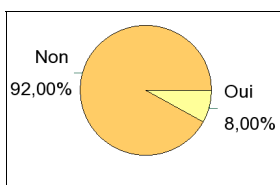
Hors poursuite d'études

	Effectif	%
En emploi	23	100,00%
Total	23	100,00%



Poursuite d'études après l'obtention du diplôme

Ne sont pas pris en compte les diplômés inscrits en formation continue ou en VAE qui étaient en emploi en début de formation

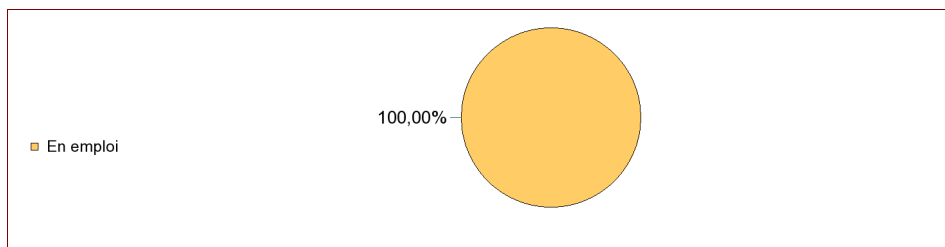


Non	23
Oui	2
Total	25

Type de formation	Intitulé de la formation suivie	Effectif
DU	Neuropsychologie et pédagogie (Université Claude Bernard Lyon 1)	1
Sous-total :		1
Licence	Psychologie (Université Lyon 2)	1
Sous-total :		1
Total		2

Situation actuelle des diplômés

Sont pris en compte les répondants inscrits en formation initiale ou en apprentissage et hors poursuite d'études



	Effectif	%
En emploi	22	100,00%
Total	22	100,00%

Durée d'accès au 1er emploi

Sont pris en compte les répondants inscrits en formation initiale ou en apprentissage et qui ont déjà occupé un 1er emploi (hors poursuite d'études)

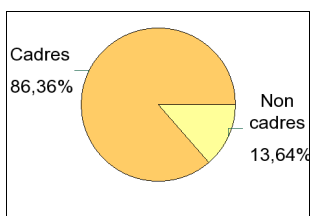
	Effectif	%
Immédiatement	14	63,64%
Entre 1 et 3 mois	8	36,36%
Total	22	100,00%

La durée moyenne d'accès au 1er emploi est de 1,0 mois.
La durée médiane d'accès au 1er emploi est de 0 mois.

Emploi actuel

Sont pris en compte les répondants inscrits en formation initiale ou en apprentissage et hors poursuite d'études

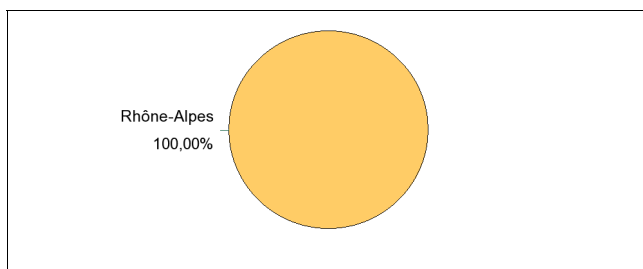
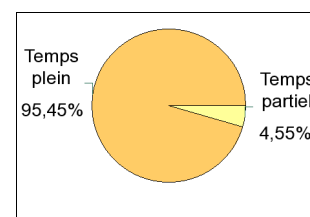
CSP	Effectif	%
Cadres	19	86,36%
Techniciens, professions intermédiaires	3	13,64%
Total	22	100,00%



Statut de l'emploi	Effectif	%
Fonctionnaire (titulaire ou stagiaire)	20	90,91%
Contrat à durée indéterminée (CDI)	2	9,09%
Total	22	100,00%

Employeur	Effectif	%
Fonction publique d'état	22	100,00%
Total	22	100,00%

	Effectif
Temps plein	21
Temps partiel	1
Total	22



Lieu de travail en France	Effectif	%
Rhône-Alpes	22	100,00%
Total	22	100,00%

Salaire net mensuel des diplômés occupant un emploi à temps plein

	Effectif	%
Entre 1500€ et 1700€	10	47,62%
Entre 1700€ et 2000€	7	33,33%
Entre 2000€ et 2500€	4	19,05%
Total	21	100,00%

Salaire moyen 1731 €
Salaire médian 1700 €

Intitulé emploi actuel	Effectif	%
Professeur des écoles	10	45,45%
Enseignant	5	22,73%
Professeur de mathématiques	4	18,18%
Enseignant en mathématiques	2	9,09%
Professeur	1	4,55%
Total	22	100,00%

Adéquation formation-emploi

Sont pris en compte les répondants inscrits en formation initiale ou en apprentissage et hors poursuite d'études

	Parfaitement	Bien	Moyennement	Pas du tout	Total
A votre avis, votre emploi correspond-il à votre formation de Master ?	4	9	8	1	22
%	18,18%	40,91%	36,36%	4,55%	100,00%

Note moyenne sur 10 : 6,7

Satisfaction par rapport à l'emploi occupé

Sont pris en compte les répondants inscrits en formation initiale ou en apprentissage et hors poursuite d'études

Etes-vous satisfait du contenu de votre emploi ?	effectif	%
Parfaitement	12	54,55%
Bien	7	31,82%
Moyennement	2	9,09%
Un peu	1	4,55%
Total :	22	100,00%

Note moyenne sur 10 : 8,41

Etes-vous satisfait de la rémunération ?	effectif	%
Parfaitement	3	13,64%
Bien	10	45,45%
Moyennement	8	36,36%
Un peu	1	4,55%
Total :	22	100,00%

Note moyenne sur 10 : 6,7

Satisfaction par rapport à la formation

Sont pris en compte les répondants inscrits en formation initiale ou en apprentissage

	Parfaitement	Bien	Moyennement	Un peu	Total
Etiez-vous satisfait du contenu de votre formation de Master ?	5	14	4	1	24
%	20,83%	58,33%	16,67%	4,17%	100,00%

Note moyenne sur 10 : 7,4

Sont pris en compte les répondants qui ont déjà occupé un emploi et n'ont pas poursuivi d'études depuis l'obtention du diplôme

Votre formation de Master était-elle un bon moyen d'accès à l'emploi ?	effectif	%
Parfaitement	1	4,55%
Moyennement	3	13,64%
Un peu	3	13,64%
Pas du tout	15	68,18%
Total :	22	100,00%

Note moyenne sur 10 : 1,48

Votre mise en situation professionnelle ou votre stage de fin d'étude étaient-ils importants dans votre insertion professionnelle	effectif	%
Parfaitement	6	27,27%
Bien	4	18,18%
Moyennement	3	13,64%
Un peu	1	4,55%
Pas du tout	1	4,55%
Formation non suivie	7	31,82%
Total :	22	100,00%

Note moyenne sur 10 : 7,17

Formation continue et VAE

Formation continue	10
VAE	2
Total	12

Poursuite d'études	Non	12
Total		12

Changement de situation professionnelle des diplômés occupant un emploi en début de formation	effectif	%
Pas de changement	10	90,91%
Vous n'avez pas changé d'emploi, mais votre salaire a évolué	1	9,09%
Total	11	100,00%

Situation actuelle des diplômés qui n'étaient pas en emploi en début de formation	effectif	%
En emploi	1	100,00%
Total	1	100,00%