

**Master GE-GP**

**Master Dispositifs de l'électronique intégré M2P**

<b>Lancement de l'enquête</b>	<b>Relance téléphonique</b>	<b>Traitement de l'enquête</b>	<b>Diffusion des résultats</b>
Octobre 2010	Décembre 2010 à avril 2011	Juin à septembre 2011	Septembre 2011

<b>Nombre d'inscrits :</b>	<b>5</b>
<b>Nombre de diplômés :</b>	<b>5</b>
<b>Taux de réussite :</b>	<b>100,0%</b>

**Promotion : 2 008 / 2 009**

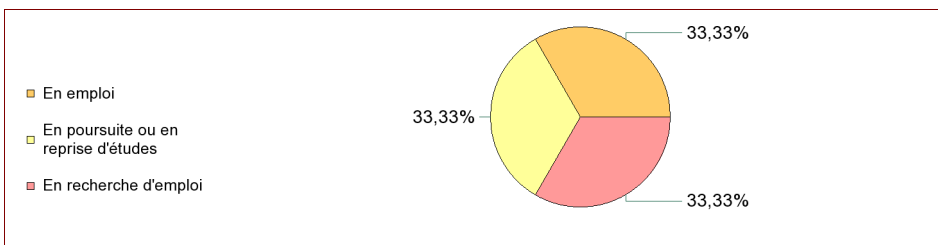
<b>Nombre de répondants :</b>	<b>3</b>
<b>Taux de réponse :</b>	<b>60,0%</b>

Nb répondants/Nb diplômés

**Caractéristique des répondants**

	Homme	Effectif	%
Formation initiale	3	3	100,0%
<b>Total</b>	<b>3</b>	<b>3</b>	<b>100,0%</b>
<b>%</b>	<b>100,0%</b>	<b>100,0%</b>	

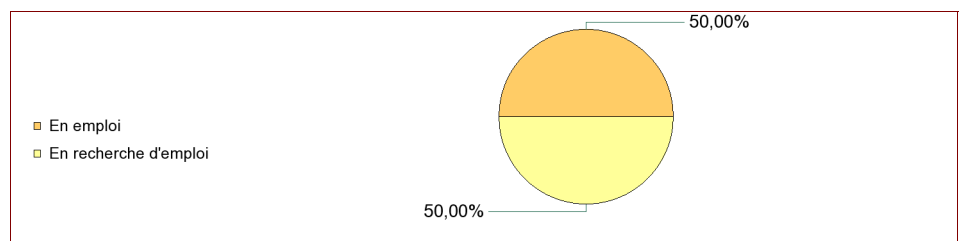
**Situation des diplômés (répondants) au moment de l'enquête - octobre 2010 -**



	Effectif	%
En emploi	1	33,33%
En poursuite ou en reprise d'études	1	33,33%
En recherche d'emploi	1	33,33%
<b>Total</b>	<b>3</b>	<b>100,00%</b>

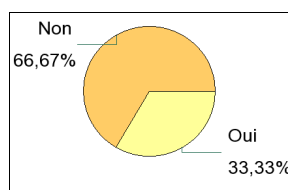
**Hors poursuite d'études**

	Effectif	%
En emploi	1	50,00%
En recherche d'emploi	1	50,00%
<b>Total</b>	<b>2</b>	<b>100,00%</b>



**Poursuite d'études après l'obtention du diplôme**

Non	2
Oui	1
<b>Total</b>	<b>3</b>



Type de formation	Intitulé de la formation suivie	Effectif
Doctorat, thèse	Microélectronique (IPNL)	1
Sous-total :		1
<b>Total</b>		<b>1</b>

## Durée d'accès au 1er emploi

Sont pris en compte les répondants inscrits en formation initiale ou en apprentissage et qui ont déjà occupé un 1er emploi (hors poursuite d'études)

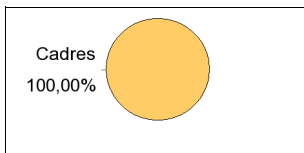
	Effectif	%
Entre 1 et 3 mois	1	100,00%
Total	1	100,00%

La durée moyenne d'accès au 1er emploi est de 3,0 mois.  
La durée médiane d'accès au 1er emploi est de 3 mois.

## Emploi actuel

Sont pris en compte les répondants inscrits en formation initiale ou en apprentissage et hors poursuite d'études

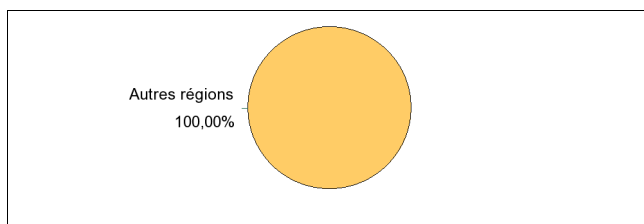
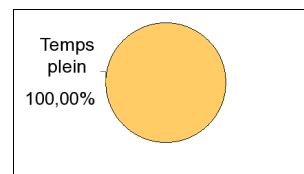
CSP	Effectif	%
Cadres	1	100,00%
Total	1	100,00%



Statut de l'emploi	Effectif	%
Contrat à durée indéterminée (CDI)	1	100,00%
Total	1	100,00%

Employeur	Effectif	%
Entreprise privée	1	100,00%
Total	1	100,00%

	Effectif
Temps plein	1
Total	1



Lieu de travail en France	Effectif	%
Autres régions	1	100,00%
Total	1	100,00%

## Salaire net mensuel des diplômés occupant un emploi à temps plein

	Effectif	%
Entre 1700€ et 2000€	1	100,00%
Total	1	100,00%

Salaire moyen 1800 €  
Salaire médian 1800 €

Intitulé emploi actuel	Effectif	%
Ingénieur d'études électroniques	1	100,00%
Total	1	100,00%

## Adéquation formation-emploi

Sont pris en compte les répondants inscrits en formation initiale ou en apprentissage et hors poursuite d'études

	Un peu	Total
A votre avis, votre emploi correspond-il à votre formation de Master ?	1	1
	% 100,00%	100,00%

Note moyenne sur 10 : 2,5

## Satisfaction par rapport à l'emploi occupé

Sont pris en compte les répondants inscrits en formation initiale ou en apprentissage et hors poursuite d'études

Etes-vous satisfait du contenu de votre emploi ?	effectif	%
Bien	1	100,00%
Total :	1	100,00%

Note moyenne sur 10 : 7,5

Etes-vous satisfait de la rémunération ?	effectif	%
Un peu	1	100,00%
Total :	1	100,00%

Note moyenne sur 10 : 2,5

## Satisfaction par rapport à la formation

Sont pris en compte les répondants inscrits en formation initiale ou en apprentissage

	Bien	Moyennement	Total
Etiez-vous satisfait du contenu de votre formation de Master ?	2	1	3
	% 66,67%	33,33%	100,00%

Note moyenne sur 10 : 6,67

Sont pris en compte les répondants qui ont déjà occupé un emploi et n'ont pas poursuivi d'études depuis l'obtention du diplôme

Votre formation de Master était-elle un bon moyen d'accès à l'emploi ?	effectif	%
Bien	1	100,00%
Total :	1	100,00%

Note moyenne sur 10 : 7,5

Votre mise en situation professionnelle ou votre stage de fin d'étude étaient-ils importants dans votre insertion professionnelle ?	effectif	%
Bien	1	100,00%
Total :	1	100,00%

Note moyenne sur 10 : 7,5