

Master GE - GP

Master Génie électrique M2P

Lancement de l'enquête	Relance téléphonique	Traitement de l'enquête	Diffusion des résultats
Octobre 2012	Octobre à décembre 2012	Janvier à mars 2013	Mars 2013

Nombre de diplômés : **23**

Promotion : **2010 / 2011**

Nombre de répondants : **19**
Taux de réponse : **82,6%**

Nb répondants/Nb diplômés

Caractéristique des répondants

	F	M	Effectif	%
Formation initiale	3	15	18	94,7%
Formation continue		1	1	5,3%
Total	3	16	19	100%
%	15,8%	84,2%	100%	

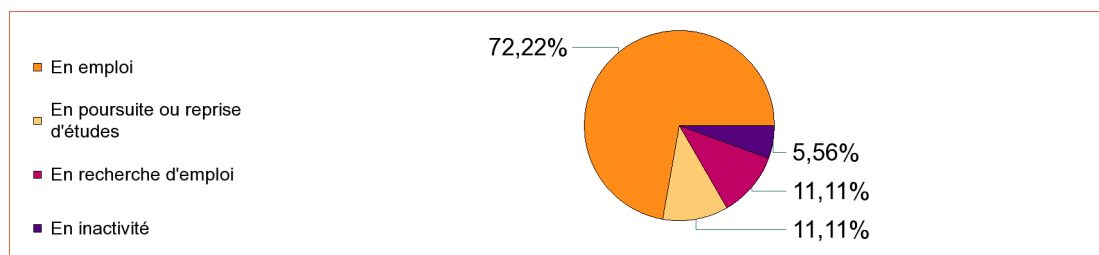
Situation à l'entrée en formation des diplômés inscrits en formation continue ou en VAE

	Effectif
En emploi	1
Total	1

Les diplômés en emploi en début de formation sont exclus, ils feront l'objet d'une étude spécifique en fin de document.

Situation des diplômés (répondants) au moment de l'enquête - octobre 2012 -

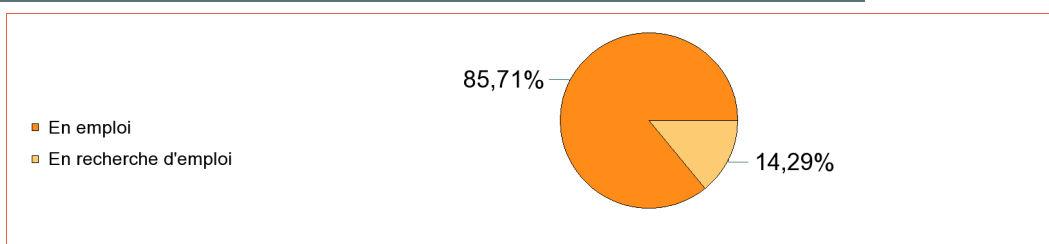
Ne sont pas pris en compte les diplômés inscrits en formation continue ou en VAE qui étaient en emploi en début de formation



	Effectif
En emploi	13
En inactivité	1
En poursuite ou reprise d'études	2
En recherche d'emploi	2
Total	18

Hors poursuite d'études

	Effectif
En emploi	12
En recherche d'emploi	2
Total	14

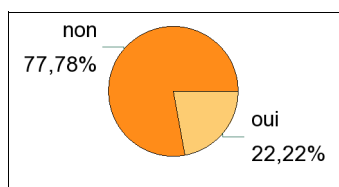


Poursuite d'études après l'obtention du diplôme

Ne sont pas pris en compte les diplômés inscrits en formation continue ou en VAE qui étaient en emploi en début de formation

Liste des formations suivies après l'obtention du Master

Master 2 pro	compétence complémentaire en informatique (université Lyon 1)	1
	énergies renouvelables (université Lyon 1)	1
Sous-total :		2
Doctorat, thèse	génie électrique (université Lyon 1)	1
Sous-total :		1
Autre	DUP (université Lyon 3)	1
Sous-total :		1
Total		4

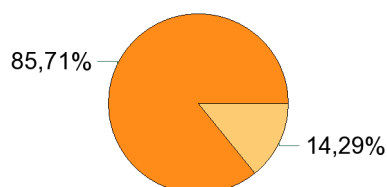


non	14
oui	4
Total	18

Situation actuelle des diplômés

Sont pris en compte les répondants inscrits en formation initiale ou en apprentissage et hors poursuite d'études

- En emploi
- En recherche d'emploi



	Effectif
En emploi	12
En recherche d'emploi	2
Total	14

Durée d'accès au 1er emploi

Sont pris en compte les répondants inscrits en formation initiale ou en apprentissage et qui ont déjà occupé un 1er emploi (hors poursuite d'études)

	Effectif
immédiatement	2
Entre 1 et 3 mois	7
Entre 4 et 6 mois	1
Entre 7 et 9 mois	1
Entre 10 et 12 mois	1
Total	12

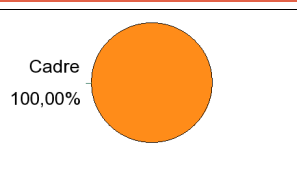
La durée moyenne d'accès au 1er emploi est de 2,7 mois.

La durée médiane d'accès au 1er emploi est de 1,0 mois.

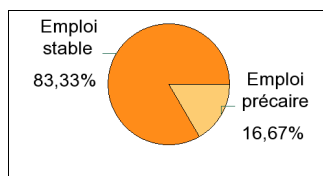
Emploi actuel

Sont pris en compte les répondants inscrits en formation initiale ou en apprentissage et hors poursuite d'études

CSP	Effectif
Ingénieur, cadre, professions libérales, professions intellectuelles supérieures	12
Total	12

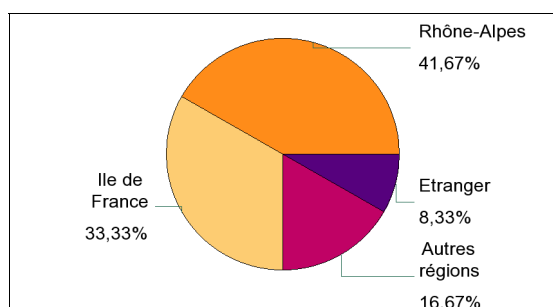


Employeur	Effectif
Une entreprise privée	11
Une entreprise publique	1
Total	12



Statut de l'emploi	Effectif
CDI	9
CDD	2
Fonctionnaire	1
Total	12

Secteur d'activité	Effectif
Activités spécialisées, scientifiques et techniques	3
Production et distribution d'électricité, de gaz, de vapeur et d'air conditionné	3
Industrie manufacturière	2
Information et communication	1
Activités financières et d'assurance	1
Construction	1
Transport et entreposage	1
Total	12



Lieu de travail	Effectif
Rhône-Alpes	5
Ile de France	4
Autres régions	2
Etranger	1
Total	12

Pays de lieu de travail	Effectif
France	11
Mali	1
Total	12

Temps plein	Effectif
Temps plein	12
Total	12

Intitulé de l'emploi actuel	Effectif
ingénieur systèmes	2
chef de projet études	1
consultant en informatique	1
ingénieur développement	1
ingénieur en technologie de l'information	1
ingénieur R&D	1
ingénieur technico-commercial	1
ingénieur travaux	1
product support engineer	1
system engineer	1
ingénieur génie électrique	1
Total	12

Salaire des diplômés occupant un emploi à temps plein

Salaire net mensuel	Effectif
Entre 2000€ et 2499€	10
2500€ et plus	1
non réponse	1
Total	12

Salaire net mensuel moyen	2 168	€
Salaire net mensuel médian	2 100	€

Salaire brut annuel moyen	34 605	€
Salaire brut annuel médian	33 000	€

Adéquation formation-emploi

Sont pris en compte les répondants inscrits en formation initiale ou en apprentissage et hors poursuite d'études

	Parfaitement	Bien	Moyennement	Total
A votre avis, votre emploi correspond-il à votre niveau de Master ?	4	6	2	12

	Bien	Moyennement	Un peu	Pas du tout	Total
A votre avis, votre emploi correspond-il à au contenu pédagogique de votre master ?	4	4	2	2	12

Satisfaction par rapport à l'emploi occupé

Sont pris en compte les répondants inscrits en formation initiale ou en apprentissage et hors poursuite d'études

Etes-vous satisfait du contenu de votre emploi ?	effectif
Parfaitement	4
Bien	7
Moyennement	1
Total :	12

Etes-vous satisfait de la rémunération ?	effectif
Parfaitement	3
Bien	5
Moyennement	4
Total :	12

Satisfaction par rapport à la formation

Sont pris en compte les répondants inscrits en formation initiale ou en apprentissage

	Parfaitement	Bien	Moyennement	Un peu	Total
Etiez-vous satisfait du contenu de votre formation de Master ?	6	6	5	1	18

	Oui	Non	Total
Si c'était à refaire, referiez-vous ce master ?	14	4	18

Sont pris en compte les répondants qui ont déjà occupé un emploi et n'ont pas poursuivi d'études depuis l'obtention du diplôme

Votre formation de Master était-elle un bon moyen d'accès à l'emploi ?	effectif
Parfaitement	5
Bien	4
Moyennement	3
Total :	12

Votre stage de fin d'études ou votre année d'alternance étaient-ils importants dans votre insertion professionnelle ?	effectif
Parfaitement	8
Bien	1
Moyennement	2
Pas du tout	1
Total :	12

Formation continue et VAE

Formation continue	1
Total	1

Poursuite d'études	non	1
Total		1

<i>Changement de situation professionnelle des diplômés occupant un emploi en début de formation</i>	effectif
En recherche d'emploi	1
Total	1