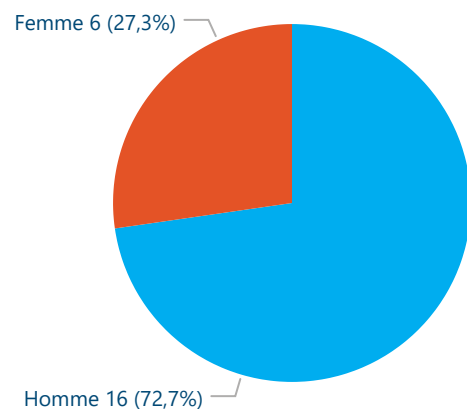
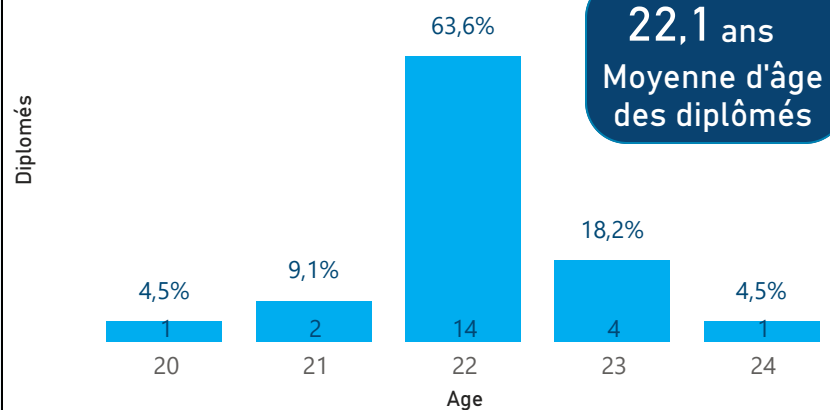


PROFIL DES 22 DIPLÔMÉS

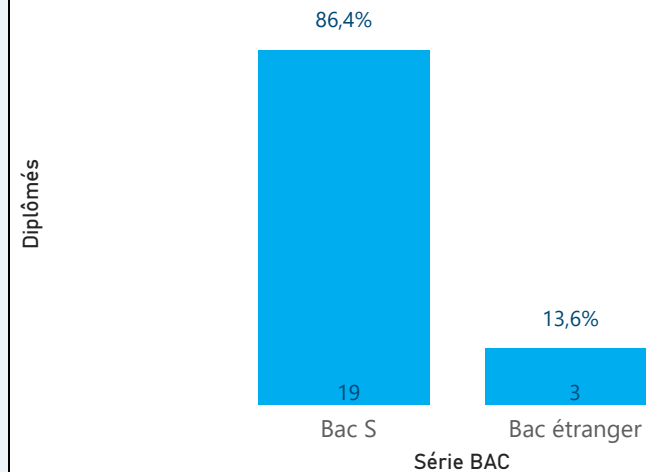
Répartition des diplômés par genre



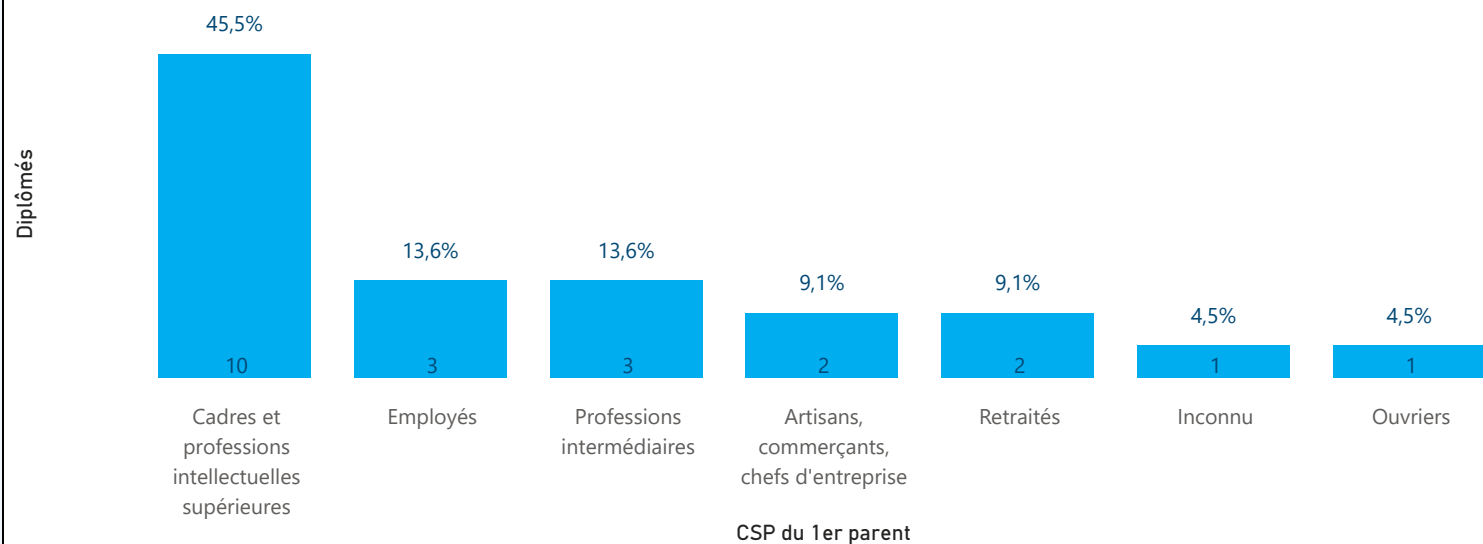
Répartition des diplômés par âge



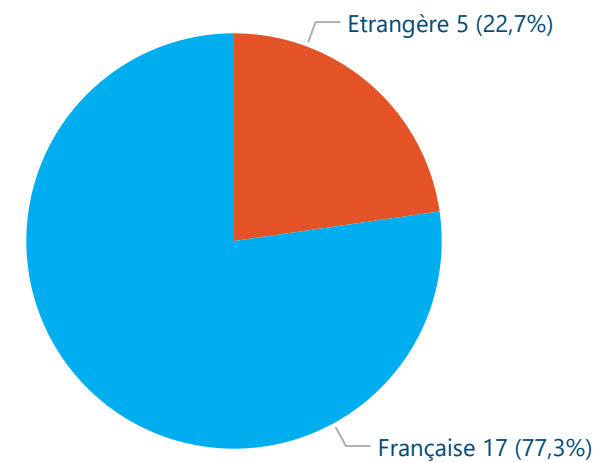
Répartition des diplômés par série du BAC



Répartition des diplômés selon la CSP des parents

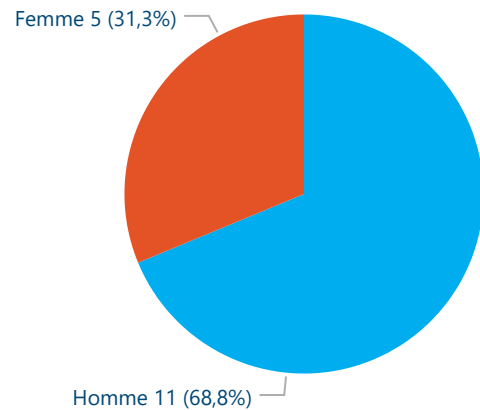


Répartition des diplômés par nationalité

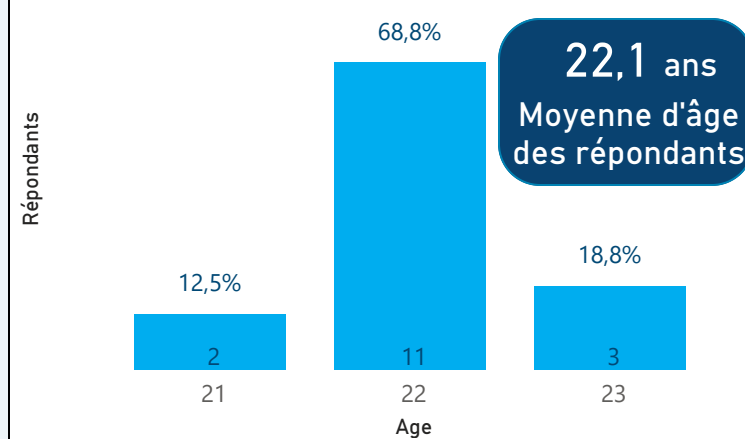


PROFIL DES 16 RÉPONDANTS

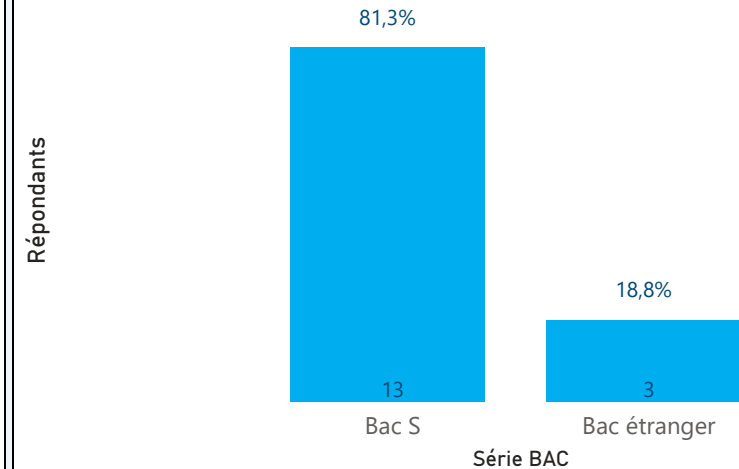
Répartition des répondants par genre



Répartition des répondants par âge



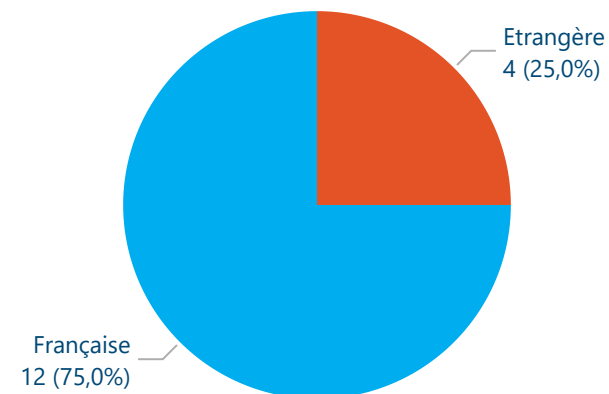
Répartition des répondants par série du BAC



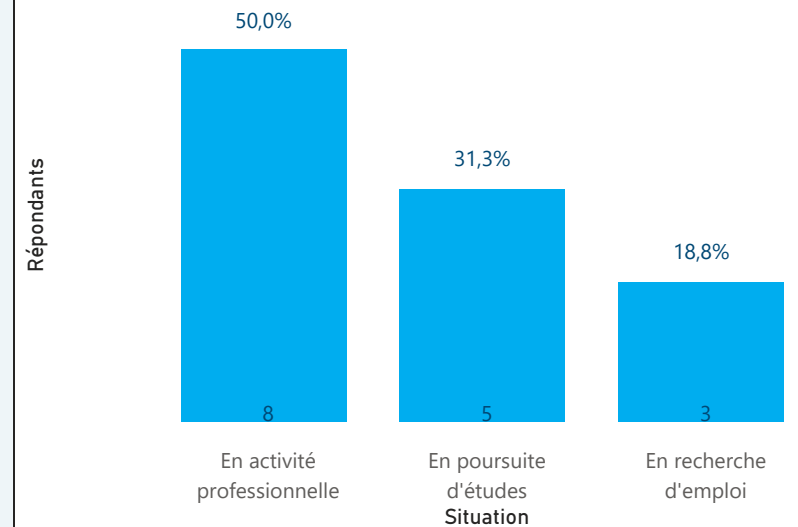
Répartition des répondants selon la CSP des parents

CSP des parents	Répondants	%
Cadres et professions intellectuelles supérieures	7	43,8%
Employés	3	18,8%
Professions intermédiaires	3	18,8%
Artisans, commerçants, chefs d'entreprise	1	6,3%
Ouvriers	1	6,3%
Retraités	1	6,3%
Total	16	100,0%

Répartition des répondants par nationalité



Situation des répondants au moment de l'enquête



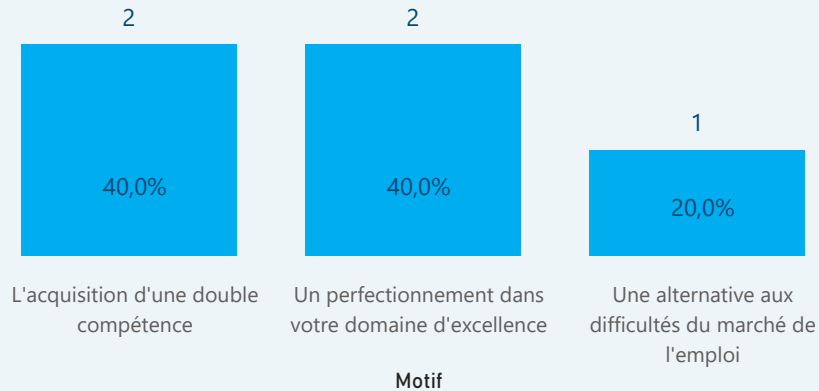


Répondants en poursuite d'études : 5

Domaine disciplinaire des poursuites d'études

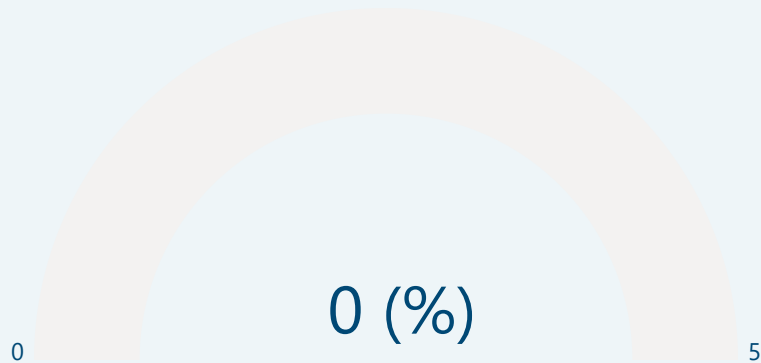
Motifs des poursuites d'études

Répondants



Type d'études	Répondants
Master	1
Management et administration des entreprises - iaelyon School of Management	1
Mastère spécialisé habilité par la CGE	1
Mastère spécialisé Actuariat - ENSAE Paris	1
Thèse académique	3
Doctorat en Mathématiques - Institut Camille Jordan	1
Doctorat en traitement du signal - CREATIS Lyon	1
Thèse : Compressive sensing pour Lidar 3D en mouvement - ONERA Toulouse	1
Total	5

Répondants en études et recherchant également un emploi



Répondants ayant déjà occupé un emploi (que ce soit l'emploi actuel ou non) : **10**

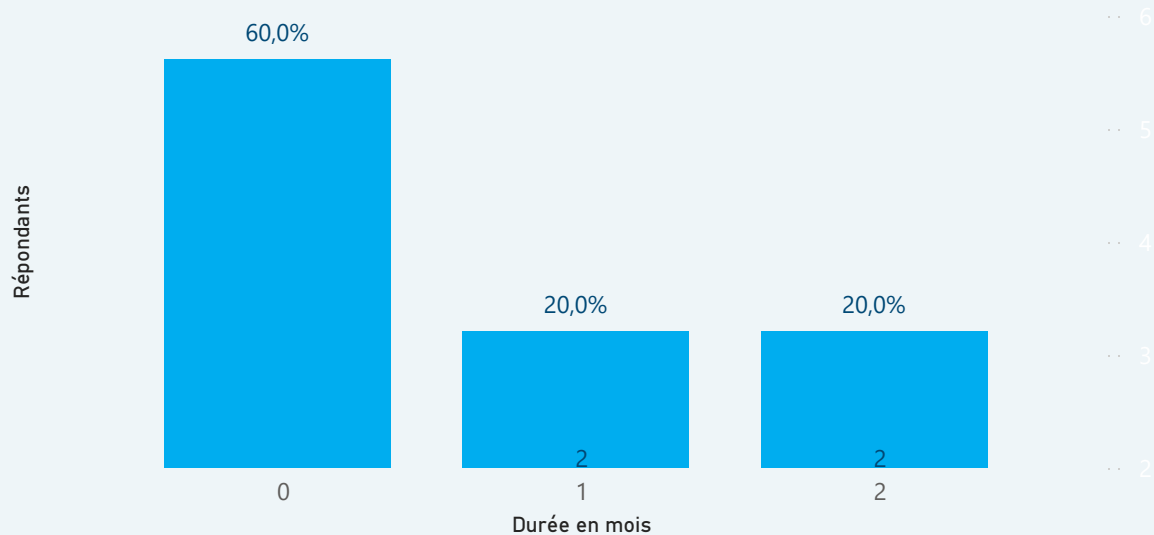
Temps médian d'obtention
du premier emploi :

0 mois

Temps moyen d'obtention
du premier emploi

0,6 mois

Combien de temps avez-vous mis pour trouver votre premier emploi ? (en mois)

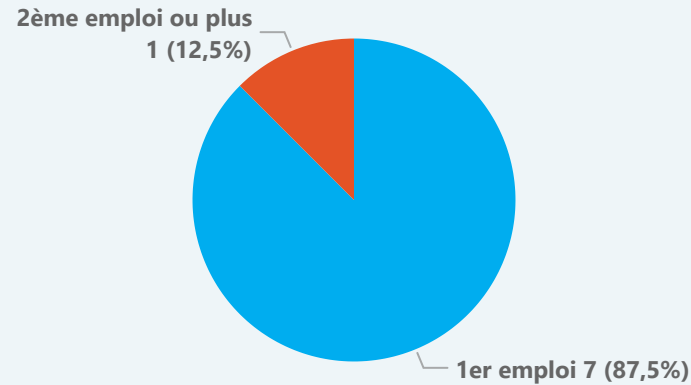


Par quel moyen avez-vous trouvé votre premier emploi ?

Moyen	Répondants	%
Stage de fin d'études	4	40,0%
Site Internet spécialisé dans l'emploi (Apec...)	2	20,0%
Apprentissage (embauché par l'entreprise d'accueil du contrat)	1	10,0%
Candidature spontanée (hors candidature via un site internet)	1	10,0%
Démarché par un chasseur de têtes	1	10,0%
Site Internet d'entreprise	1	10,0%
Total	10	100,0%

Répondants en emploi au moment de l'enquête : **8**

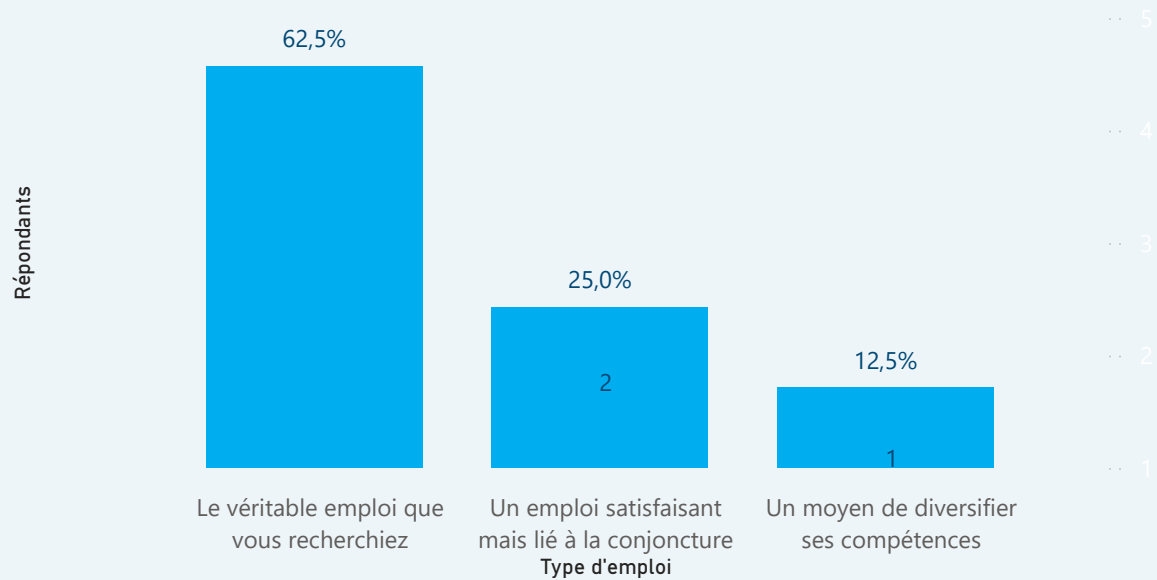
S'agit-il de votre 1er emploi depuis votre sortie d'école ?



Par quel moyen avez-vous trouvé cet emploi ?

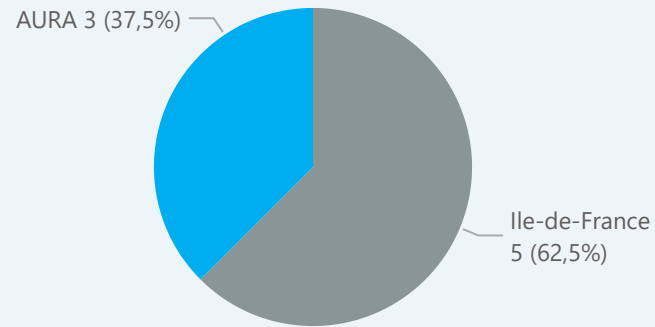
Moyen	Répondants	%
Stage de fin d'études	4	50,0%
Site Internet spécialisé dans l'emploi (Apec...)	2	25,0%
Apprentissage (embauché par l'entreprise d'accueil du contrat)	1	12,5%
Candidature spontanée (hors candidature via un site internet)	1	12,5%
Total	8	100,0%

Cet emploi représente...



Répondants en emploi au moment de l'enquête : **8**

Dans quelle région exercez-vous?



Dans quel pays exercez vous ?

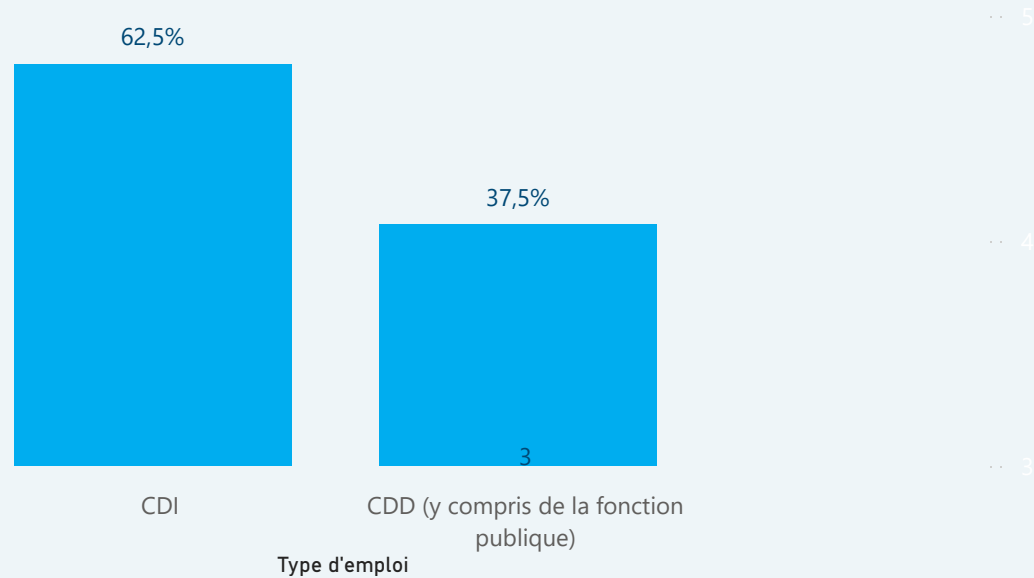
Pays	Répondants

Salaire brut annuel à l'embauche (A temps plein, en France, hors primes)

Salaire annuel brut	Répondants	%
Entre 40k et 45k	5	62,5%
Entre 35k et 40k	1	12,5%
Moins de 30k	1	12,5%
Non réponse	1	12,5%
Total	8	100,0%

Quel est votre type de contrat de travail ?

Répondants



42,25K €
Salaire médian annuel (hors primes)

43,9K €
Salaire médian annuel (primes incluses)
*Parmi les diplômés ayant déclaré des primes

75%
Part de cadres



Répondants en emploi au moment de l'enquête : 8

Quel est l'intitulé de votre emploi ?

Intitulé emploi	Répondants	%
Cheffe de projet	1	12,5%
Consultant data & analytics	1	12,5%
Data Analyst	1	12,5%
Data Scientist	1	12,5%
Doctorat en informatique	1	12,5%
Etudiante Doctorant	1	12,5%
Ingénieur d'études	1	12,5%
Ingénieur Machine Learning	1	12,5%
Total	8	100,0%

Quel est le secteur d'activité de votre employeur ?

Secteur	Répondants	%
Activités juridiques, comptables, de gestion, d'architecture, d'ingénierie, de contrôle et d'analyses techniques	1	12,5%
Autres activités scientifiques et techniques	1	12,5%
Bâtiment, travaux publics, construction	1	12,5%
Energie	2	25,0%
Recherche-Développement scientifique	2	25,0%
Société de conseil	1	12,5%
Total	8	100,0%

Qui est votre employeur ?

Employeur	Répondants	%
Une entreprise publique (La Poste, SNCF, EDF...)	1	12,5%
Une entreprise privée	5	62,5%
La fonction publique d'Etat	2	25,0%
Total	8	100,0%

Quelle est la taille de l'organisme pour lequel vous travaillez

Taille	Répondants	%
De 20 à 49 salariés	2	25,0%
De 50 à 99 salariés	2	25,0%
De 100 à 249 salariés	1	12,5%
De 500 à 1 999 salariés	1	12,5%
50 000 salariés et plus	2	25,0%
Total	8	100,0%

Répondants en recherche d'emploi au moment de l'enquête : 3**Vous êtes en recherche d'emploi depuis :**

Vous êtes dans cette situation de recherche d'emploi depuis :	Répondants
Votre sortie de l'école	2
Après avoir occupé un premier emploi	1
Total	3

Avez-vous refusé une ou plusieurs propositions d'emploi

Refus	Répondants
Oui	1
Non	2
Total	3