

Population enquêtée

Nombre d'inscrits :	959	Nombre de répondants :	583
Nombre de diplômés :	848	Taux de réponse :	68,8%
Taux de réussite :	88,4%		

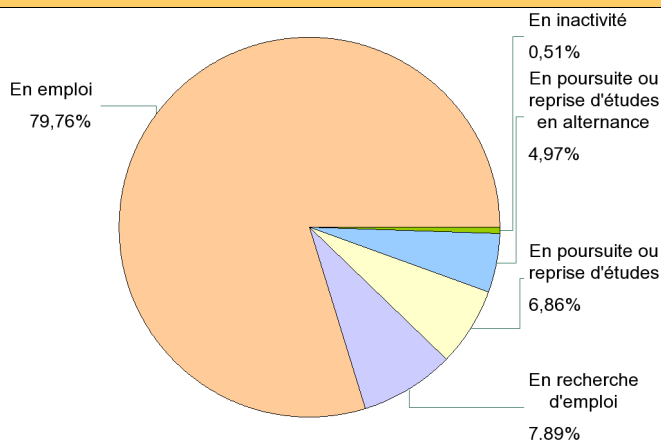
Caractéristiques des répondants

	Femme	Homme	Effectifs	Pourcentages
Formation initiale	56	48	104	17,8%
Formation par alternance en contrat de professionnalisation	66	211	277	47,5%
Formation par alternance en contrat d'apprentissage	42	103	145	24,9%
Formation continue	21	13	34	5,8%
VAE	5	18	23	3,9%
Effectifs	190	393	583	100,0%
Pourcentages	32,6%	67,4%	100,0%	-

Situation des répondants au moment de l'enquête (décembre 2010)

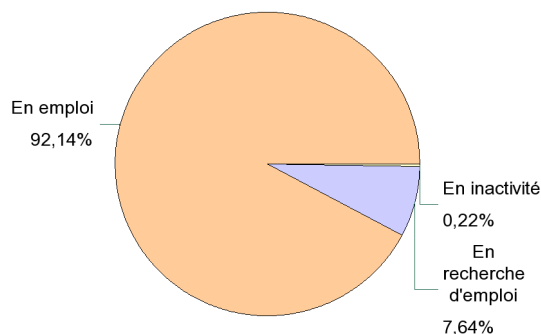
1 - Ensemble des répondants

	Effectifs
En emploi	465
En recherche d'emploi	46
En poursuite ou reprise d'études	40
En poursuite ou reprise d'études en alternance	29
En inactivité	3
Effectifs	583



2 - Répondants n'ayant pas poursuivi d'études

	Effectifs
En emploi	422
En recherche d'emploi	35
En inactivité	1
Effectifs	458



Recherche d'emploi depuis l'obtention de la licence professionnelle

(diplômés n'ayant jamais poursuivi ou repris d'études)

	Effectifs	Pourcentages
a déjà recherché un emploi	268	58,5%
n'a jamais recherché d'emploi	190	41,5%
Effectifs	458	100,0%

Nombre moyen de mois de recherche d'emploi : 2,7

Caractéristiques de l'emploi occupé en décembre 2010

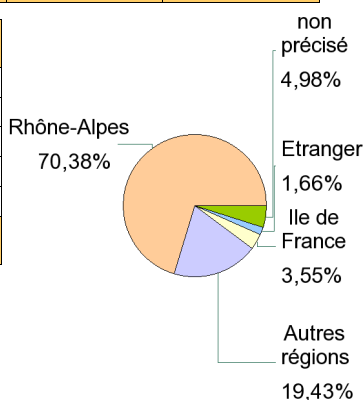
(diplômés n'ayant jamais poursuivi ou repris d'études)

Nature de l'emploi	Effectifs	Pourcentages
CDI, titulaires fonction publique	366	86,7%
CDD, contractuels	37	8,8%
Intérimaire, vacataire	18	4,3%
non précisé	1	0,2%
Effectifs	422	100,0%

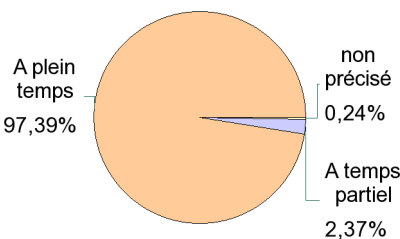
Statut de l'entreprise	Effectifs	%
Entreprise privée	338	80,1%
Fonction publique / entreprise publique	52	12,3%
Activité libérale	14	3,3%
Association	18	4,3%
Effectifs	422	100,0%

Taille de l'entreprise	Effectifs	Pourcentages
500 et plus	70	16,6%
de 200 à 499	62	14,7%
de 50 à 199	106	25,1%
de 10 à 49	113	26,8%
de 3 à 9	49	11,6%
de 1 à 2	11	2,6%
Pas de salarié	3	0,7%
non précisé	8	1,9%
Effectifs	422	100,0%

Lieu de travail	Effectifs
Rhône-Alpes	297
Autres régions	82
Ile de France	15
Etranger	7
non précisé	21
Effectifs	422



Temps de travail	Effectifs
A plein temps	411
A temps partiel	10
non précisé	1
Effectifs	422



Secteur d'activité	Effectifs	%
Construction	60	14,2%
Métallurgie et fabrication de produits métalliques	28	6,6%
Informatique et services d'information	24	5,7%
Autres industries manufacturières. réparation et installatior	21	5,0%
Industrie chimique	21	5,0%
Activités pour la santé humaine	19	4,5%
Industrie pharmaceutique	19	4,5%
Autres activités de services	17	4,0%
Autres activités scientifiques et techniques	17	4,0%
Administration publique	16	3,8%
Fabrication de machines et équipements	16	3,8%
Recherche-développement scientifique	15	3,6%
Agriculture, sylviculture et pêche	14	3,3%
Fabrication de denrées alimentaires	13	3,1%
Commerce	12	2,8%
Fabrication de produits en caoutchouc et en plastique	11	2,6%
Fabrication d'équipements électriques	11	2,6%
Production et distribution d'électricité, de gaz	11	2,6%
Activités juridiques, de gestion et d'analyse	9	2,1%
Transports et entreposage	9	2,1%
Finance et assurance	7	1,7%
Production et distribution d'eau, assainissement	7	1,7%
Fabrication de produits informatiques, électroniques	6	1,4%
Immobilier	6	1,4%
Enseignement	4	0,9%
Fabrication de textiles, industries de l'habillement	4	0,9%
Hébergement médico-social et social, action sociale	4	0,9%
Industries extractives	4	0,9%
non précisé	4	0,9%
Cokéfaction et raffinage	2	0,5%
Télécommunications	2	0,5%
Travail du bois, industries du papier et imprimerie	2	0,5%
Activités extra-territoriales	1	0,2%
Arts, spectacles et activités récréatives	1	0,2%
Edition, audiovisuel et diffusion	1	0,2%
Fabrication de matériels de transport	1	0,2%
Hébergement et restauration	1	0,2%
Services administratifs et de soutien	1	0,2%
Télécommunications	1	0,2%
Effectifs	422	100,0%

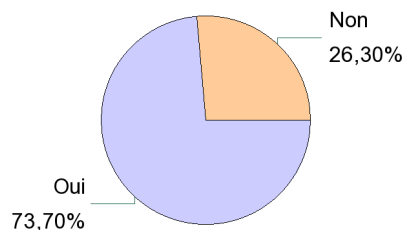
Catégorie socio-professionnelle	Effectifs	%
Cadres, Ingénieurs	58	13,7%
Profession libérale, indépendant, chef d'entreprise	12	2,8%
Professions intermédiaires, agents de maîtrise	289	68,5%
Employés	50	11,8%
Ouvriers	7	1,7%
non précisé	6	1,4%
Effectifs	422	100,0%

Salaire net mensuel moyen (hors primes) : 1 681 €

Adéquation formation-emploi

(diplômés n'ayant jamais poursuivi ou repris d'études)

Adéquation formation / emploi

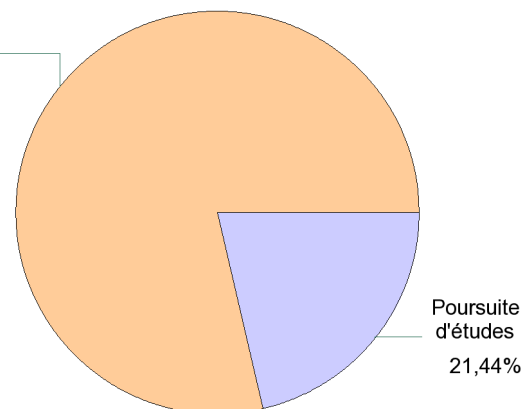


	Effectifs	%
Votre emploi correspond à votre formation de licence professionnelle	211	50,0%
Votre emploi nécessiterait une formation supplémentaire	20	4,7%
Votre emploi a nécessité une formation supplémentaire	31	7,3%
Vous auriez pu occuper votre emploi sans avoir obtenu votre licence professionnelle	160	37,9%
Effectifs	422	100,0%

Poursuite d'études après l'obtention du diplôme

	Effectifs	Pourcentages
Aucune poursuite ou reprise d'études	458	78,6%
En 2008/2009, 2009/2010 et 2010/2011	40	6,9%
En 2008/2009 et 2009/2010	33	5,7%
En 2009/2010 et 2010/2011	14	2,4%
En 2008/2009 puis 2010/2011	3	0,5%
En 2008/2009 uniquement	12	2,1%
En 2009/2010 uniquement	11	1,9%
En 2010/2011 uniquement	12	2,1%
Effectifs	583	100,0%

Aucune poursuite d'études
78,56%



Détail des poursuites d'études après l'obtention de la licence professionnelle

(est prise en compte la formation suivie pendant la dernière année d'études)

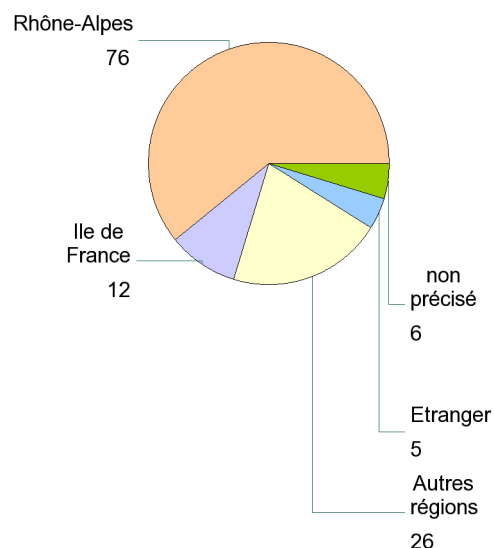
	En 2008/2009, 2009/2010 et 2010/2011	En 2008/2009 et 2009/2010	En 2009/2010 et 2010/2011	En 2008/2009 puis 2010/2011	En 2008/2009 uniquement	En 2009/2010 uniquement	En 2010/2011 uniquement	Total	%
Master 1		1		1	3	1	3	9	7,2%
Master 2 pro	8	25	6	1		2	2	44	35,2%
Master 2 recherche	1	1	1					3	2,4%
Ecole d'ingénieur	17	1	2			1	2	23	18,4%
Ecole de commerce et/ou de gestioi	4	3	3		1		1	12	9,6%
Licence générale		1	2	1	1		1	6	4,8%
Licence professionnelle					1			1	0,8%
DUT						1		1	0,8%
BTS		1					1	2	1,6%
Diplôme national	1							1	0,8%
DU, DNTS					1			1	0,8%
DUSTI					1			1	0,8%
IUFM					2	2		4	3,2%
Doctorat	5							5	4,0%
Mastère spécialisé	2							2	1,6%
Brevet d'Etat							1	1	0,8%
Autre organisme de formation					2	4		6	4,8%
Autre	1						1	2	1,6%
non précisé	1							1	0,8%
								125	100,0%

Détail des poursuites d'études après l'obtention de la licence professionnelle

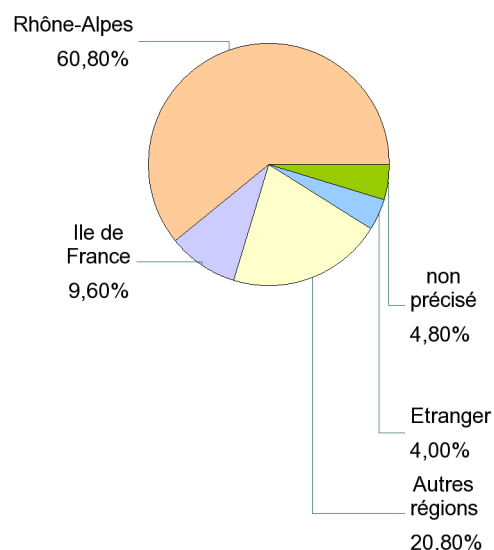
(est prise en compte la formation suivie pendant la dernière année d'études)

Région	Etablissement	Effectifs	
Rhône-Alpes	Centre universitaire roannais	1	
	CESI Lyon	3	
	CPI Lyon	1	
	Createch Lyon	1	
	CTI Formation Lyon	2	
	ECAM Lyon	4	
	ECEMA Lyon	1	
	Ecole des mines Saint Etienne	1	
	ESC Chambery	1	
	IAE Grenoble	3	
	IAE Lyon	8	
	IDRAC Lyon	1	
	IFAG Lyon	3	
	IMUS Annecy	1	
	INP Grenoble	2	
	INSA Lyon	1	
	Institut de Gestion Social Lyon	3	
	ISARA Lyon	1	
	ISTP Saint-Etienne	3	
	ITECH Lyon	1	
	ITII LYON	1	
	IUFM Grenoble	1	
	IUFM Lyon	2	
	IUP Management Saint-Etienne	1	
	Non précisé	2	
	Sciences-U Lyon	3	
	Université Lyon 1	8	
	Université Lyon 2	4	
Université Lyon 3	7		
Visuel LSF Lyon	1		
Wesford Lyon	4		
Ile de France	CESFA BTP Bagneux	1	
	CFA Ingénieurs 2000 Champs sur Marne	1	
	CNAM Paris	1	
	Ecole Supérieure de Fonderie et de Forge Sèvres	2	
	IAE Créteil	1	
	Sup de V Saint Germain en Laye	1	
	Supméca Saint Ouen	1	
	Université Cergy Pontoise	1	
	Université Paris 6	1	
	Université Paris Est	2	
	Autres régions	AUREP Clermont-Ferrand	1
		Bordeaux Ecole de Management	1
CIFOP l'Isle d'Espagnac		1	
CNAM Montpellier		1	
CNPR Lempdes		1	
Ecole de sante publique Nancy		1	
Ecole des mines Gardanne		1	
ENSACF Clermont-Ferrand		1	
IAE Aix-en-Provence		1	
ICAM Lille		1	
Institut d'etudes politiques d'Aix-en-Provence		1	
Institut d'Urbanisme et d'Aménagement Régional d'Aix-en-Provence		1	
Institut Nautique de Bretagne		1	
Institut Universitaire de la vigne et du vin de Dijon		1	
ISEG Strasbourg		1	
IUFM Toulouse		1	
Polytech' Montpellier		1	
Rouen business school		1	
Université de Besançon		1	
Université de Clermont-Ferrand		1	
Université de Montpellier		1	
Université de Nice Sophia-Antipolis		1	
Université de Toulouse 2		1	
Université du Mans		1	
Université Montpellier 2		1	
Universté de Bourgogne		1	
Etranger		Saint John's University New York (Etats-Unis)	1
		Teesside University Middlesbrough (Royaume-Uni)	2
	Université de Melbourne (Australie)	1	
	Université Laval (Canada)	1	
non précisé	CNED	1	
	non précisé	5	

Détail des poursuites d'études :
Effectifs par région



Détail des poursuites d'études :
Pourcentages par région



Taux de réponses : détail par licence professionnelle

Dénomination nationale	Habilitation	Spécialité	Inscrits	Diplomés	Répondants	Taux de réponses
AUTOMATIQUE ET INFORMATIQUE INDUSTRIELLE	20060076	Lic Pro Automatique et informatique industrielle	30	12	7	58,3%
BATIMENT ET CONSTRUCTION	20001598	Licence Professionnelle Economie de la Construction	24	23	16	69,6%
	20034270	Licence Professionnelle Climatique à qualité environnement	19	17	11	64,7%
	20070183	Licence Professionnelle Réhabilitation des Bâtiments	20	19	15	78,9%
COMMERCE	20024234	Lic Pro Technico-commercial en produits et services	28	27	16	59,3%
	20050280	Licence Professionnelle Commerce-Manag et gest relat clients	60	55	31	56,4%
ELECTRICITE ET ELECTRONIQUE	20060154	Lic Pro Chargé d'affaires en ingénierie électrique	44	42	34	81,0%
ENERGIE ET GENIE CLIMATIQUE	20060100	Licence Professionnelle Expertise énergétique	29	25	18	72,0%
GESTION DE LA PRODUCTION INDUSTRIELLE	20014081	Lic Pro Management intégré, qualité, sécurité, environnement	48	48	33	68,8%
	20024233	Lic Pro Techniques indust et qualité appliquées aux textiles	5	5	5	100,0%
INDUSTRIE AGRO-ALIMENTAIRE, ALIMENTATION	20001599	Lic Pro Dévelop projets création de produits et entrep AA	21	17	12	70,6%
	20070111	Licence Profess. Transformation des Produits Alimentaires	9	9	8	88,9%
	20070643	Licence Profess. Conditionnement des produits alimentaires	4	4	3	75,0%
INDUSTRIES CHIMIQUES ET PHARMACEUTIQUES	20034009	Lic Pro Chimie et conduite des installations de production	23	21	16	76,2%
	20050283	Lic Pro techniques analytiques	31	30	25	83,3%
	20060073	Lic Pro Procédés d'élaboration et de production des solides	8	7	4	57,1%
	20060148	Lic Pro instrumentation des installations de product chimiq.	10	10	6	60,0%
MAINTENANCE DES SYSTEMES PLURITECHNIQUES	20024139	Lic Pro Organisation et sureté des systèmes industriels	25	24	15	62,5%
MANAGEMENT DES ORGANISATIONS	20001597	Lic Pro Cond de projets en techno de l'info et com des PME	16	13	10	76,9%
	20060075	Licence Professionnelle Cadre de santé	38	14	9	64,3%
	20060106	Lic Pro Management des PME/TPE et développement à l'internat	29	27	21	77,8%
	20060152	Lic Pro intégration de progiciels de gestion dans la PME	14	14	10	71,4%
	20070077	Licence Profess. Gestion des Relations Humaines des PME/PMI	25	25	15	60,0%
MECANIQUE	20060096	Lic Pro Conception et chaine numérique	26	26	19	73,1%
PRODUCTION INDUSTRIELLE	20014082	Lic Pro Ingénierie Industrielle spé ingénierie conduite pro	18	18	11	61,1%
	20014082	Lic Pro ingénierie Industrielle spé Ingénierie Etudes Méca	23	21	13	61,9%
	20014082	Lic Pro Ingénierie industrielle spé Ingénierie industrial.	11	10	7	70,0%
	20014082	Lic Pro Ingénierie Industrielle spé Ingénierie Production	21	21	11	52,4%
	20014082	Lic Pro Prod Ind - Ingénierie de constr et maintenance ens	13	12	8	66,7%
PRODUCTIONS ANIMALES	20024143	Licence Pro Technologies en physiologie et physiopathologie	16	12	9	75,0%
	20070223	Lic Pro Prod Laitière, Qualité et Séc Sanitaire Dév Durable	15	14	9	64,3%
PRODUCTIONS VEGETALES	20070125	Licence Professionnelle Biotech végétales et création variét	17	10	8	80,0%
PROTECTION DE L'ENVIRONNEMENT	20044460	Licence Professionnelle Maîtrise des pollutions et nuisances	29	23	17	73,9%
RESEAUX ET TELECOMMUNICATIONS	20024230	Lic Pro Réseaux industriels et informatique	23	22	12	54,5%
RESSOURCES DOCUMENTAIRES ET BASES DE DONNEES	20044462	Lic Pro Document et information scientifiques et techniques	15	9	7	77,8%
SANTE	20050286	Licence Professionnelle Alimentation du bien portant	22	22	14	63,6%
	20060146	Licence Professionnelle Visiteur médical	19	18	12	66,7%
	20060155	Lic Pro Codeur langue française parlée complétés (LPC)	20	15	11	73,3%
SYSTEMES INFORMATIQUES ET LOGICIELS	20014079	Lic Pro METINET Concepteur et gestionnaire de sites internet	23	23	18	78,3%
	20070094	Licence Professionnelle Développeur et admin de syst inform	32	30	18	60,0%
	20070219	Licence Professionnelle Informatique Embarquée et Mobile	8	7	6	85,7%
TRANSFORMATION DES METAUX	20024137	Licence Professionnelle Fonderie, moules métalliques	13	13	8	61,5%
TRAVAUX PUBLICS	20060061	Licence Pro Travaux publics - Conduite de projets de route	12	12	9	75,0%
	20070453	Licence Pro Travaux publics - Conduite de chantier de route	23	22	16	72,7%
TOTAL :			959	848	583	68,8%