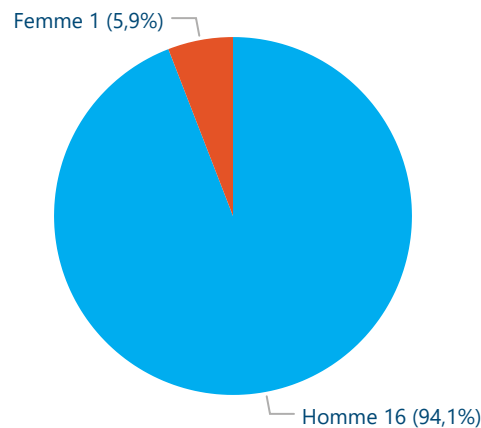
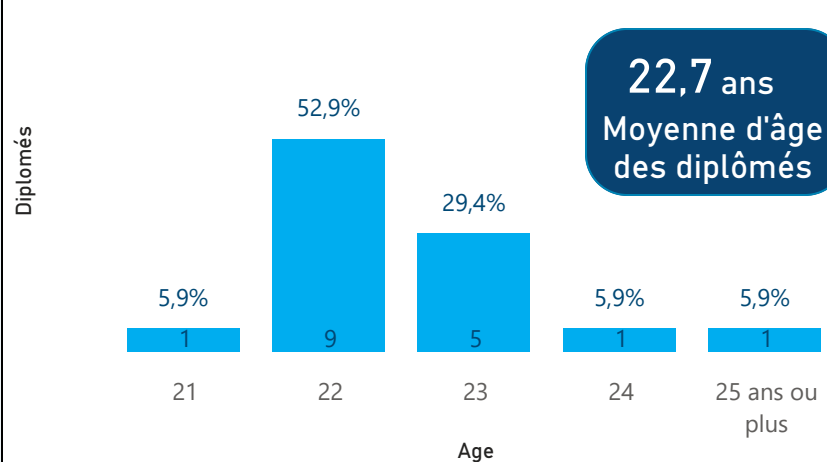


PROFIL DES 17 DIPLÔMÉS

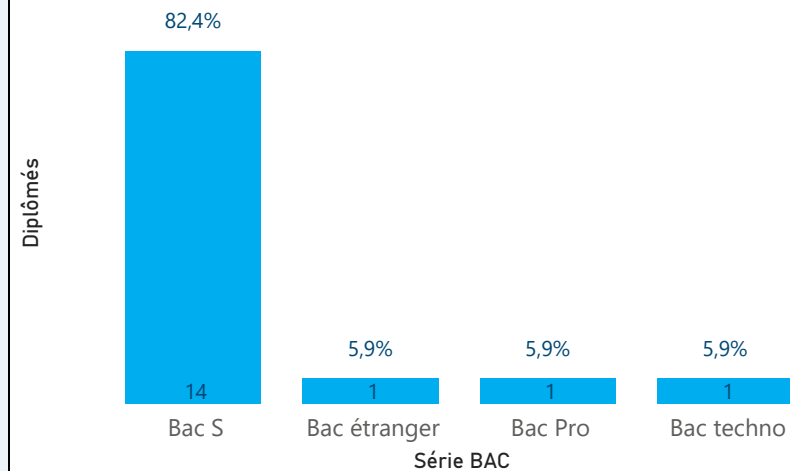
Répartition des diplômés par genre



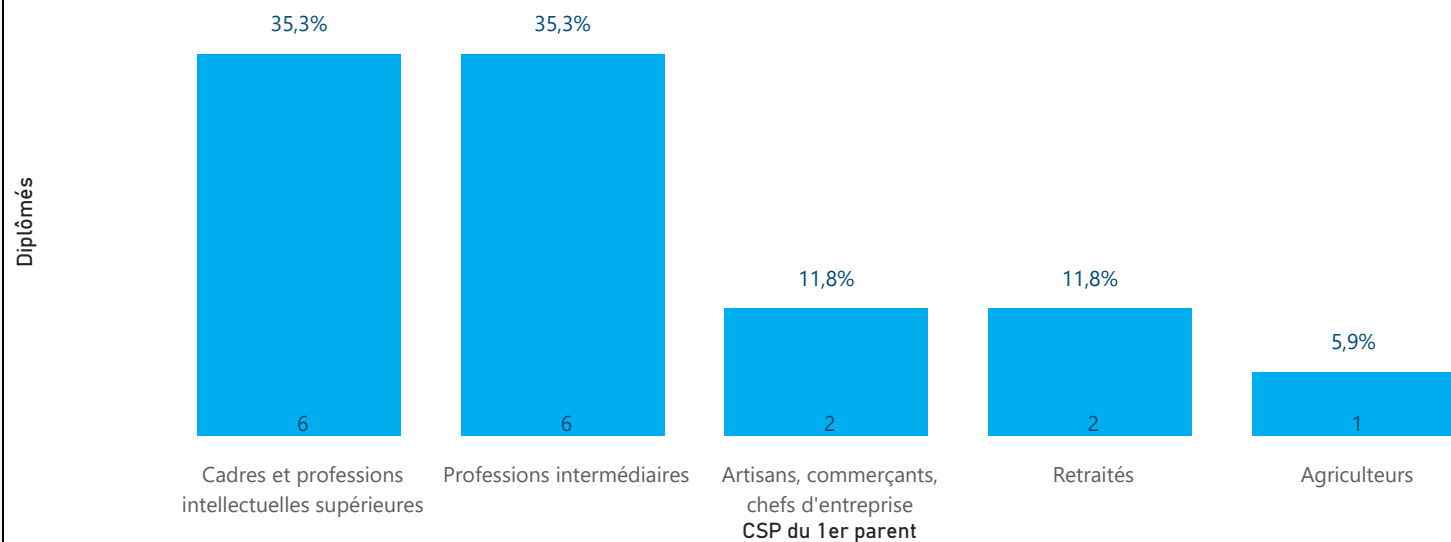
Répartition des diplômés par âge



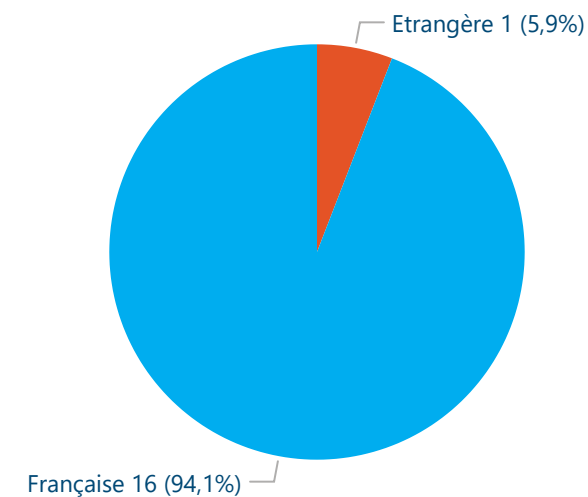
Répartition des diplômés par série du BAC



Répartition des diplômés selon la CSP des parents

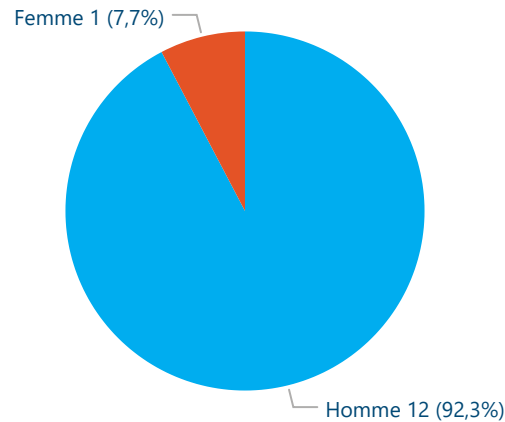


Répartition des diplômés par nationalité

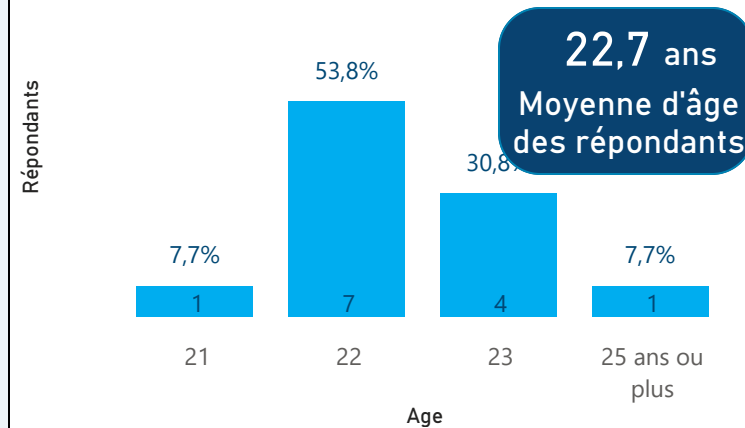


PROFIL DES 13 RÉPONDANTS

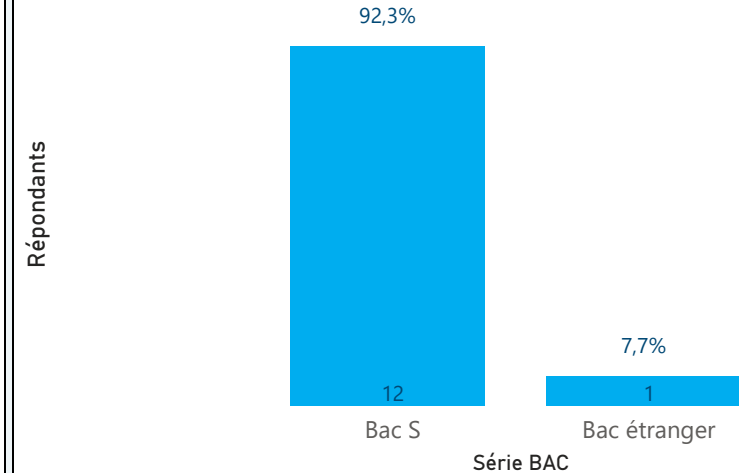
Répartition des répondants par genre



Répartition des répondants par âge



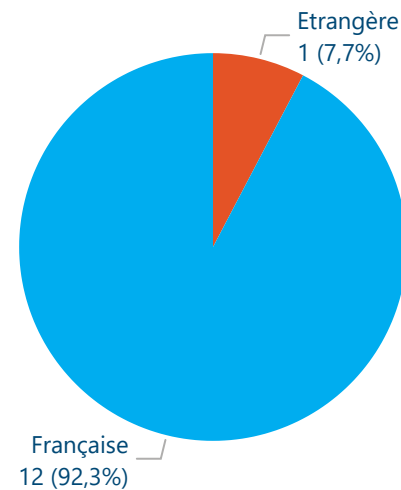
Répartition des répondants par série du BAC



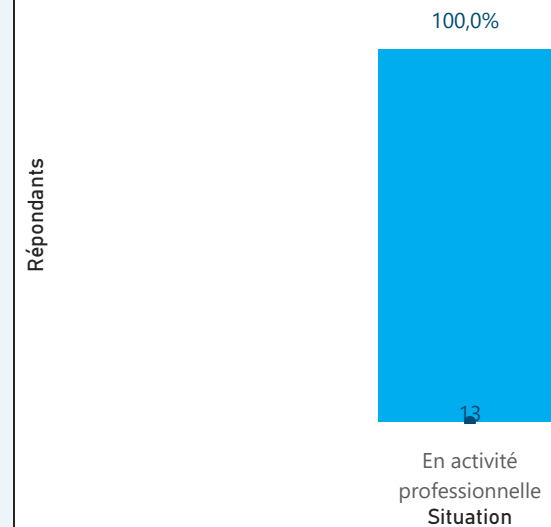
Répartition des répondants selon la CSP des parents

CSP des parents	Répondants	%
Cadres et professions intellectuelles supérieures	5	38,5%
Professions intermédiaires	4	30,8%
Artisans, commerçants, chefs d'entreprise	2	15,4%
Retraités	2	15,4%
Total	13	100,0%

Répartition des répondants par nationalité



Situation des répondants au moment de l'enquête



Répondants ayant déjà occupé un emploi (que ce soit l'emploi actuel ou non) : **13**

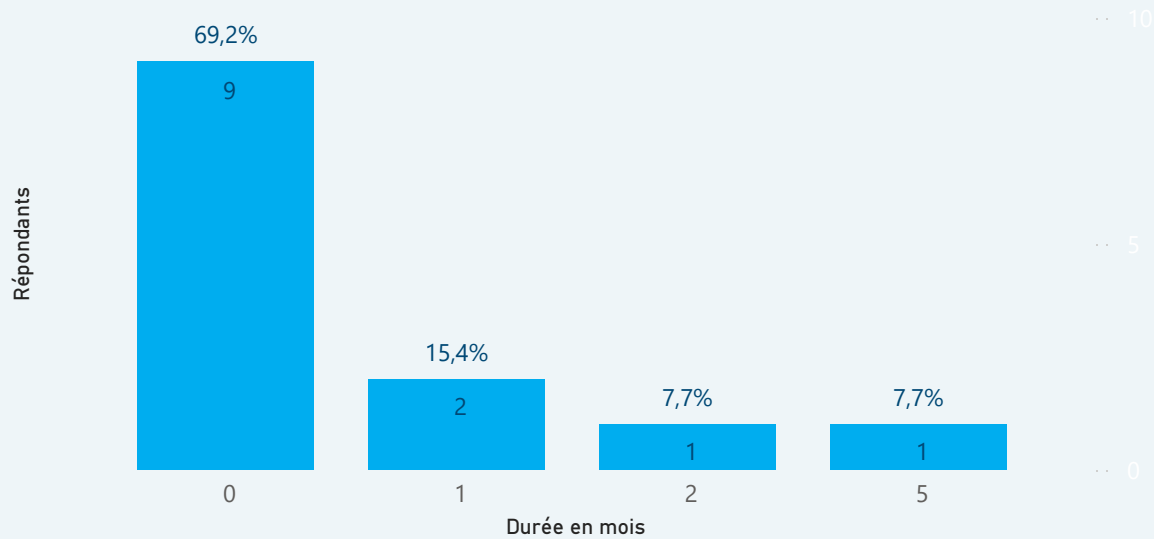
Temps médian d'obtention
du premier emploi :

0 mois

Temps moyen d'obtention
du premier emploi

0,7 mois

Combien de temps avez-vous mis pour trouver votre premier emploi ? (en mois)

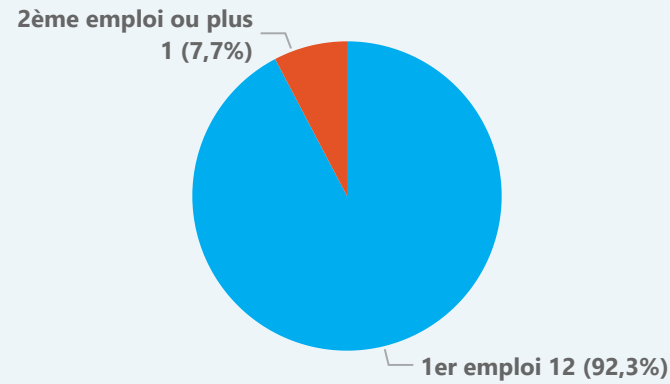


Par quel moyen avez-vous trouvé votre premier emploi ?

Moyen	Répondants	%
Réseaux sociaux professionnels (Viadeo, LinkedIn)	4	30,8%
Apprentissage (embauché par l'entreprise d'accueil du contrat)	3	23,1%
Site Internet d'entreprise	2	15,4%
Démarché par l'entreprise	1	7,7%
Forums des écoles	1	7,7%
Réseau des anciens élèves	1	7,7%
Stage, année de césure, année professionnalisante	1	7,7%
Total	13	100,0%

Répondants en emploi au moment de l'enquête : **13**

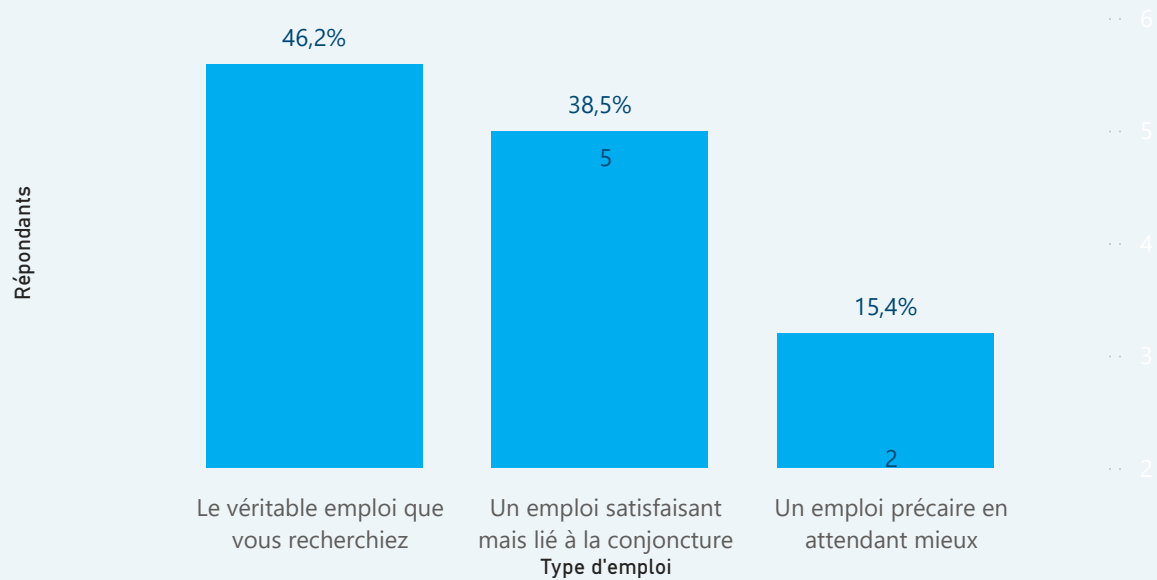
S'agit-il de votre 1er emploi depuis votre sortie d'école ?



Par quel moyen avez-vous trouvé cet emploi ?

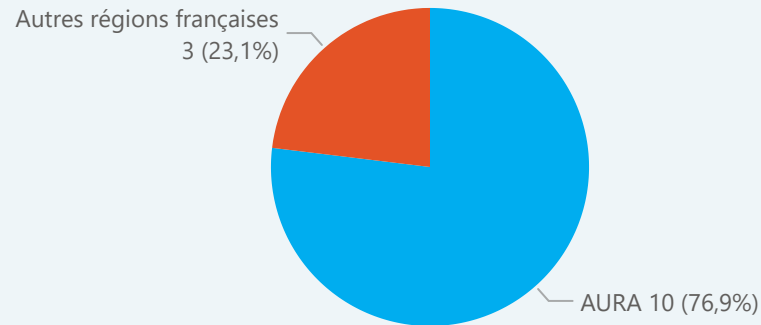
Moyen	Répondants	%
Réseaux sociaux professionnels (Viadeo, LinkedIn)	4	30,8%
Apprentissage (embauché par l'entreprise d'accueil du contrat)	3	23,1%
Site Internet d'entreprise	2	15,4%
Forums des écoles	1	7,7%
Réseau des anciens élèves	1	7,7%
Stage de fin d'études	1	7,7%
Stage, année de césure, année professionnalisante	1	7,7%
Total	13	100,0%

Cet emploi représente...



Répondants en emploi au moment de l'enquête : **13**

Dans quelle région exercez-vous?



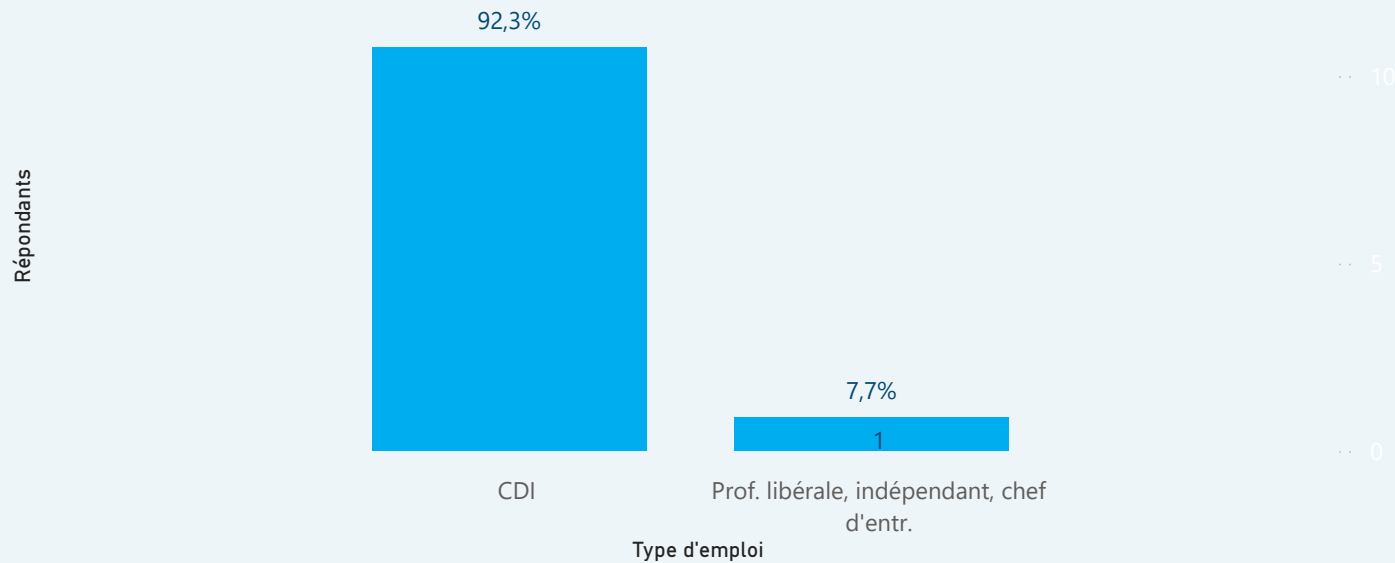
Dans quel pays exercez vous ?

Pays	Répondants
------	------------

Salaire brut annuel à l'embauche (A temps plein, en France, hors primes)

Salaire annuel brut	Répondants	%
Entre 40k et 45k	2	15,4%
Entre 35k et 40k	5	38,5%
Entre 30k et 35k	4	30,8%
Moins de 30k	1	7,7%
Non réponse	1	7,7%
Total	13	100,0%

Quel est votre type de contrat de travail ?



37,5K €
Salaire médian annuel (hors primes)

38K €
Salaire médian annuel (primes incluses)
*Parmi les diplômés ayant déclaré des primes

84,6%
Part de cadres



Répondants en emploi au moment de l'enquête : 13

Quel est l'intitulé de votre emploi ?

Intitulé emploi	Répondants	%
Ingénieur Développeur fullstack	2	15,4%
Consultant Data	1	7,7%
Consultant développement cloud	1	7,7%
Consultant technico opérationnel	1	7,7%
Data Scientist	1	7,7%
Développeur confirmé	1	7,7%
Ingénieur Cloud & DevOps	1	7,7%
Ingénieur d'études	1	7,7%
Ingénieur développement logiciel	1	7,7%
Ingénieur full stack	1	7,7%
Ingénieure Web et IT	1	7,7%
Testeur logiciel	1	7,7%
Total	13	100,0%

Qui est votre employeur ?

Employeur	Répondants	%
Vous-même	1	7,7%
Une entreprise privée	12	92,3%
Total	13	100,0%

Quel est le secteur d'activité de votre employeur ?

Secteur	Répondants	%
Activités informatiques et service d'information	2	15,4%
Autre	1	7,7%
Edition, audiovisuel et diffusion	2	15,4%
Industries des technologies de l'information, Entreprises de Services Numériques	3	23,1%
Recherche-Développement scientifique	1	7,7%
Santé humaine et action sociale	1	7,7%
Société de conseil	2	15,4%
Télécommunications	1	7,7%
Total	13	100,0%

Quelle est la taille de l'organisme pour lequel vous travaillez

Taille	Répondants	%
Moins de 10 salariés	1	7,7%
De 10 à 19 salariés	1	7,7%
De 50 à 99 salariés	1	7,7%
De 100 à 249 salariés	1	7,7%
De 250 à 499 salariés	3	23,1%
De 500 à 1 999 salariés	1	7,7%
De 2 000 à 9 999 salariés	1	7,7%
De 10 000 à 49 999 salariés	2	15,4%
50 000 salariés et plus	2	15,4%
Total	13	100,0%