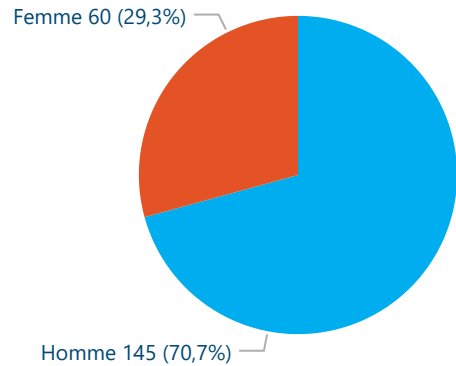


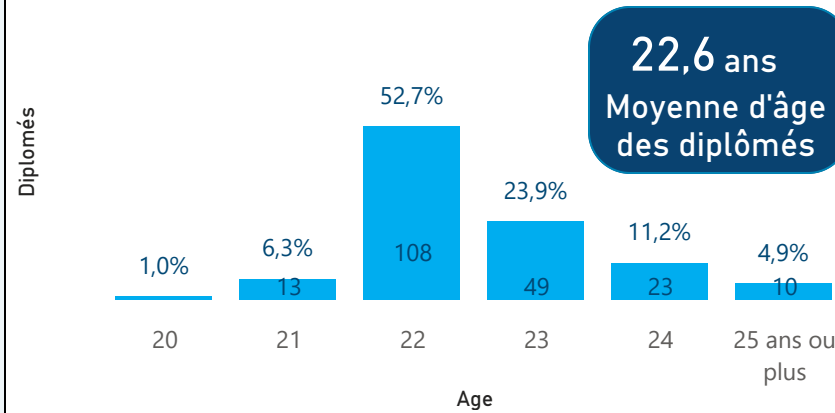


PROFIL DES 205 DIPLÔMÉS

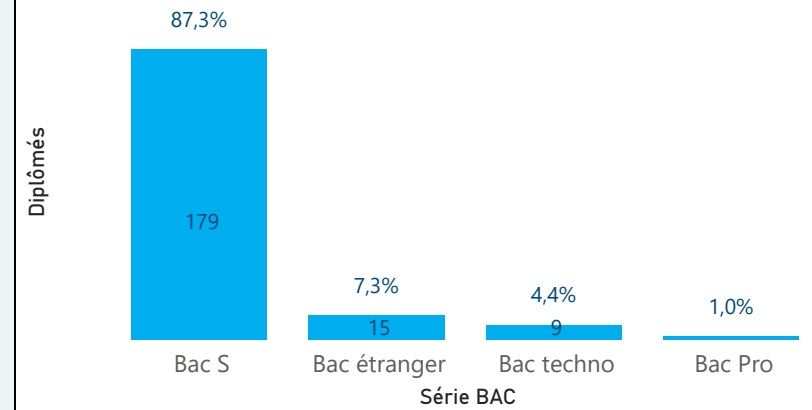
Répartition des diplômés par genre



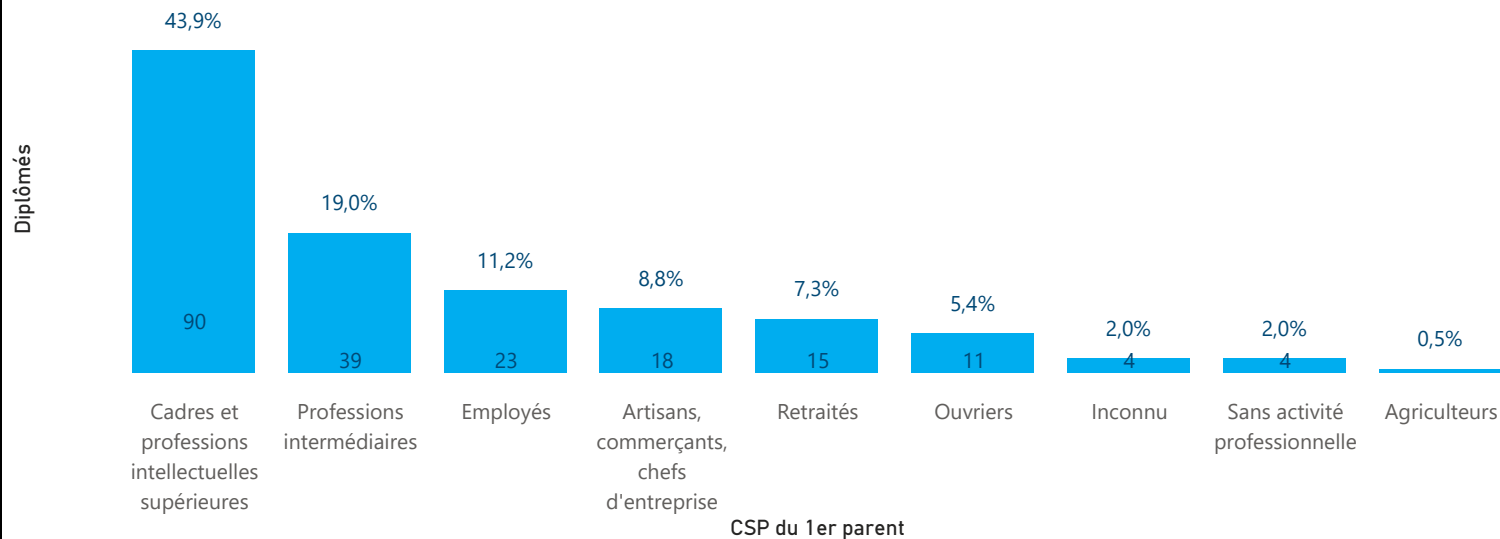
Répartition des diplômés par âge



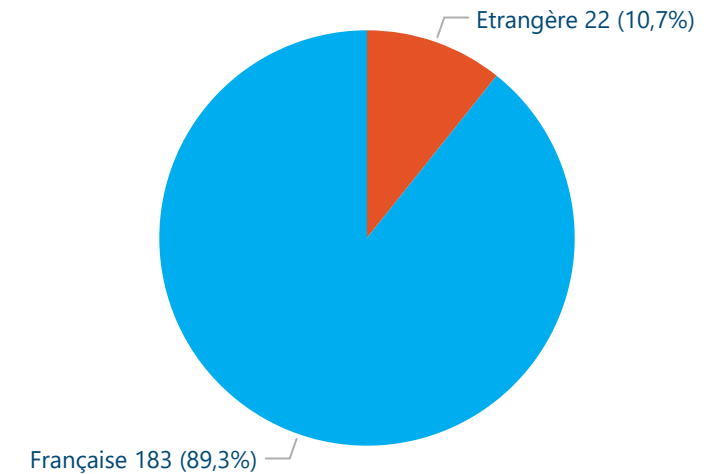
Répartition des diplômés par série du BAC



Répartition des diplômés selon la CSP des parents

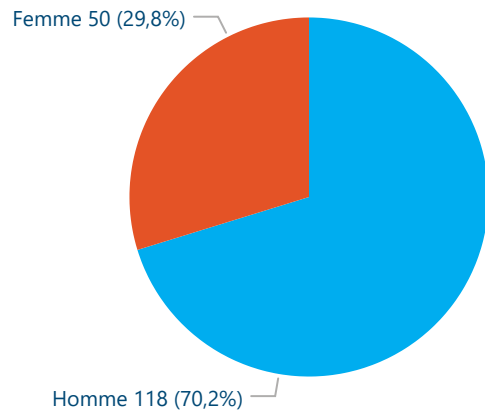


Répartition des diplômés par nationalité

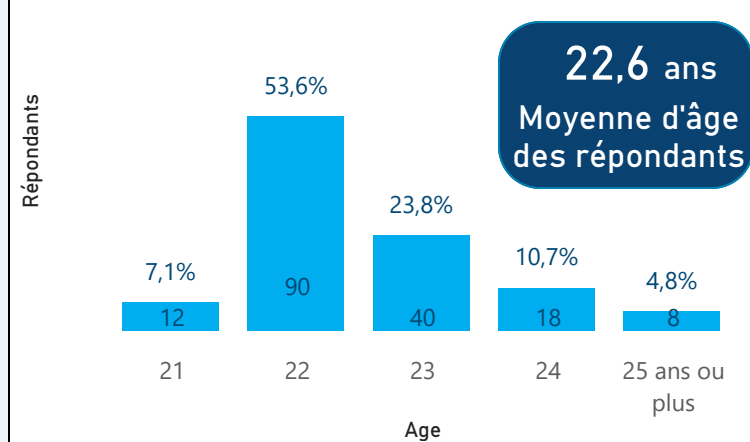


PROFIL DES 168 RÉPONDANTS

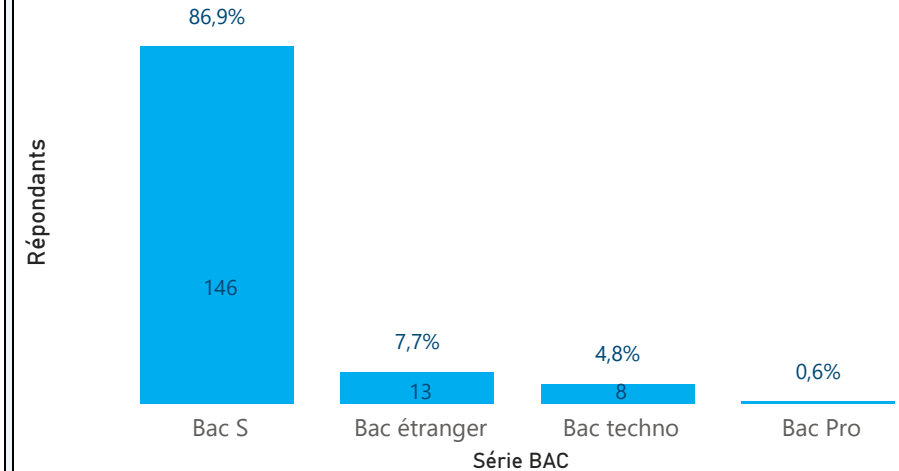
Répartition des répondants par genre



Répartition des répondants par âge



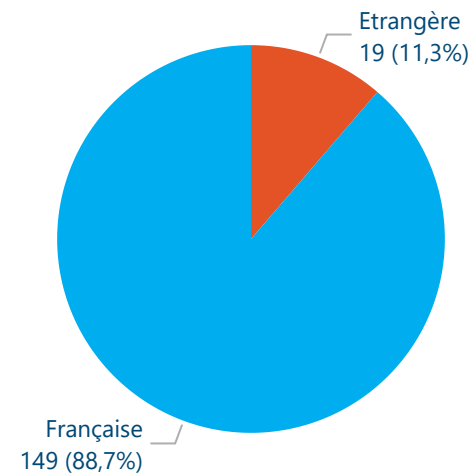
Répartition des répondants par série du BAC



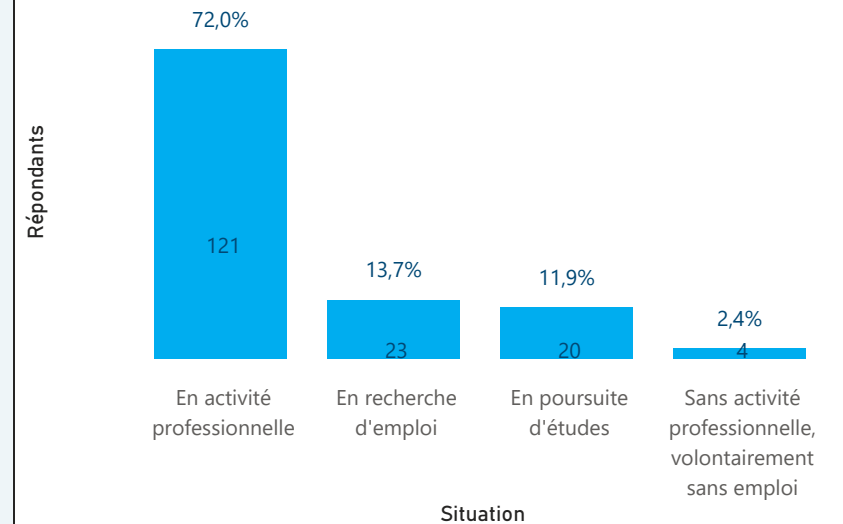
Répartition des répondants selon la CSP des parents

CSP des parents	Répondants	%
Cadres et professions intellectuelles supérieures	71	42,3%
Professions intermédiaires	34	20,2%
Employés	21	12,5%
Artisans, commerçants, chefs d'entreprise	16	9,5%
Ouvriers	11	6,5%
Retraités	9	5,4%
Inconnu	3	1,8%
Sans activité professionnelle	3	1,8%
Total	168	100,0%

Répartition des répondants par nationalité



Situation des répondants au moment de l'enquête

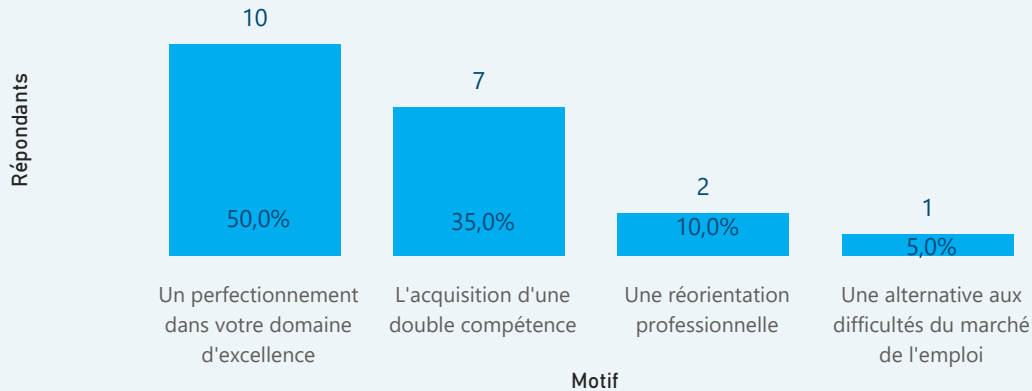





Répondants en poursuite d'études : **20**

Domaine disciplinaire des poursuites d'études

Motifs des poursuites d'études



Répondants en études et recherchant également un emploi



Type d'études	Répondants
BTS	1
BTS Agricole Analyse Conduite Stratégie de l'Entreprise Agricole - Vivarais formation	1
Master	4
Master 2 Bio-ingénierie des Tissus et des Implants (BTI) - Aix Marseille Université	1
Master de management et administration des entreprises - iaelyon School of Management	3
Master of Science (MSc) habilité la CGE	1
Master of Science Finance et Big Data - NEOMA Business School	1
Mastère spécialisé habilité par la CGE	4
Ingénieur de spécialisation en recyclage des polymères et composites - INSA Lyon Site Oyonnax	1
Master Spécialisé Entrepreneuriat et Management de l'Innovation - EM Lyon	2
Mastère spécialisé Actuariat - ENSAE Paris	1
Préparation Opérationnelle à l'Emploi individuel	1
Formation Développeur Java - AJC Ingénierie	1
Thèse académique	7
Doctorat en ingénierie - Université du Québec à Chicoutimi	1
Doctorat en Mathématiques - Institut Camille Jordan	1
Doctorat en science des matériaux - INSA Lyon	1
Doctorat en sciences biomédicales - Katholieke Universiteit Leuven	1
Doctorat en traitement du signal - CREATIS Lyon	1
Doctorat Physique et Chimie des Matériaux - Collège de France	1
Thèse : Compressive sensing pour Lidar 3D en mouvement - ONERA Toulouse	1
Thèse CIFRE, sur Contrat à Durée Déterminée (CDD)	2
Thèse CIFRE - Centrale lyon	1
Thèse CIFRE en Energie - Ecole Centrale de Lyon	1
Total	20

Répondants ayant déjà occupé un emploi (que ce soit l'emploi actuel ou non) : **130**

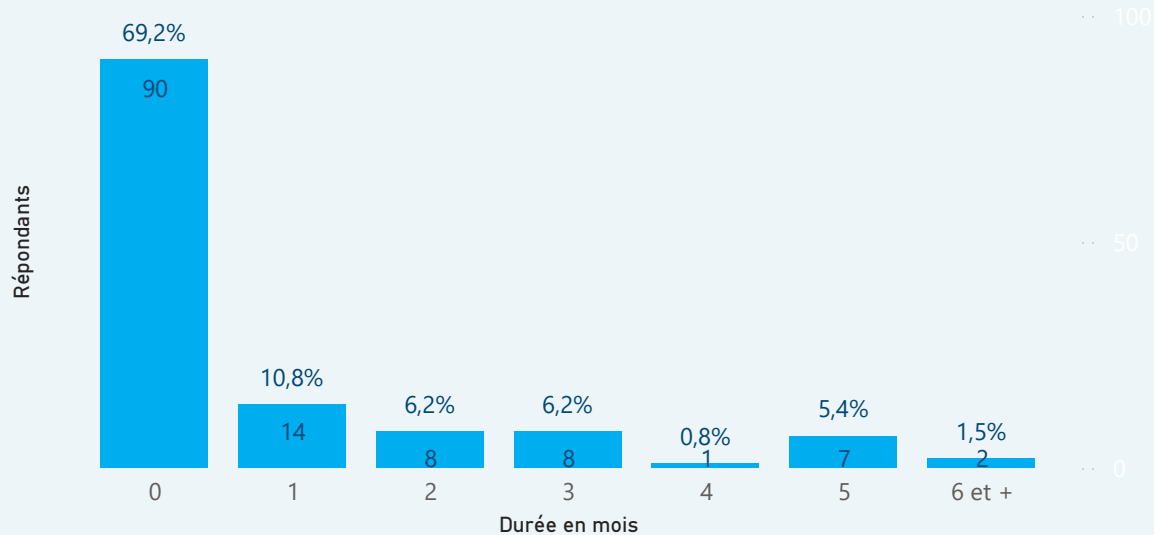
Temps médian d'obtention
du premier emploi :

0 mois

Temps moyen d'obtention
du premier emploi

0,8 mois

Combien de temps avez-vous mis pour trouver votre premier emploi ? (en mois)

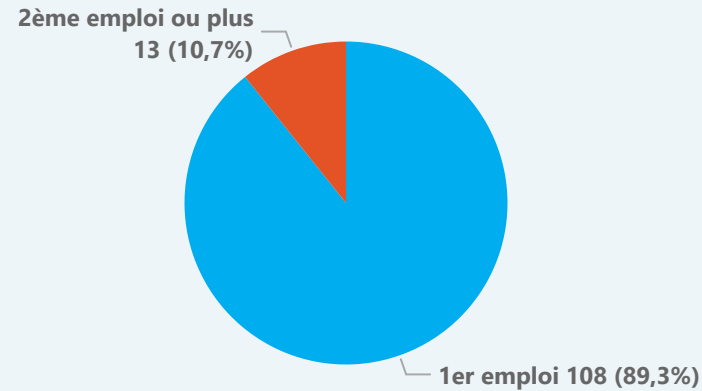


Par quel moyen avez-vous trouvé votre premier emploi ?

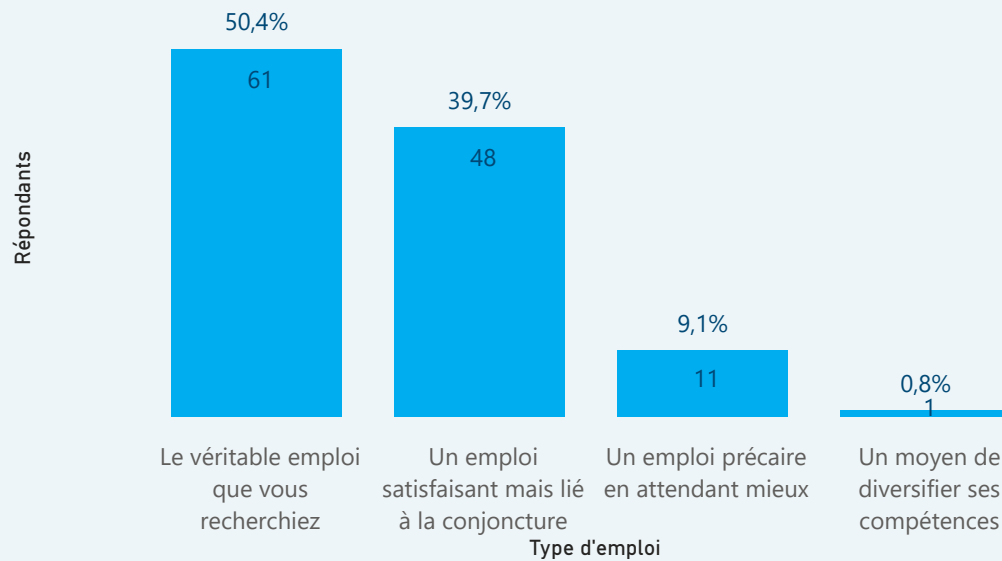
Moyen	Répondants	%
Stage de fin d'études	36	27,7%
Apprentissage (embauché par l'entreprise d'accueil du contrat)	20	15,4%
Réseaux sociaux professionnels (Viadeo, LinkedIn)	17	13,1%
Site Internet d'entreprise	12	9,2%
Démarché par un chasseur de têtes	10	7,7%
Site Internet spécialisé dans l'emploi (Apec...)	9	6,9%
Candidature spontanée (hors candidature via un site internet)	7	5,4%
Stage, année de césure, année professionnalisante	5	3,8%
Relations personnelles	4	3,1%
Démarché par l'entreprise	2	1,5%
Forums des écoles	2	1,5%
Réseau des anciens élèves	2	1,5%
Autre	1	0,8%
Concours	1	0,8%
Embauché suite à une mission au sein de l'entreprise	1	0,8%
Service emploi de votre école	1	0,8%
Total	130	100,0%

Répondants en emploi au moment de l'enquête : **121**

S'agit-il de votre 1er emploi depuis votre sortie d'école ?



Cet emploi représente...

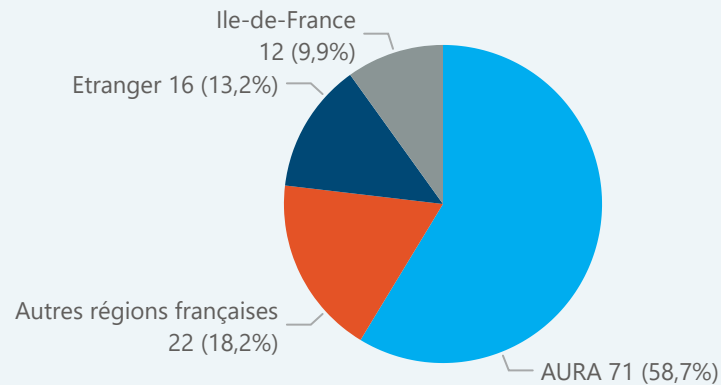


Par quel moyen avez-vous trouvé cet emploi ?

Moyen	Répondants	%
Stage de fin d'études	32	26,4%
Apprentissage (embauché par l'entreprise d'accueil du contrat)	19	15,7%
Réseaux sociaux professionnels (Viadeo, LinkedIn)	18	14,9%
Site Internet d'entreprise	11	9,1%
Démarché par un chasseur de têtes	9	7,4%
Site Internet spécialisé dans l'emploi (Apec...)	9	7,4%
Candidature spontanée (hors candidature via un site internet)	5	4,1%
Stage, année de césure, année professionnalisante	5	4,1%
Relations personnelles	3	2,5%
Autre	2	1,7%
Forums des écoles	2	1,7%
Réseau des anciens élèves	2	1,7%
Concours	1	0,8%
Embauché suite à une mission au sein de l'entreprise	1	0,8%
Internalisé	1	0,8%
Service emploi de votre école	1	0,8%
Total	121	100,0%

Répondants en emploi au moment de l'enquête : **121**

Dans quelle région exercez-vous?



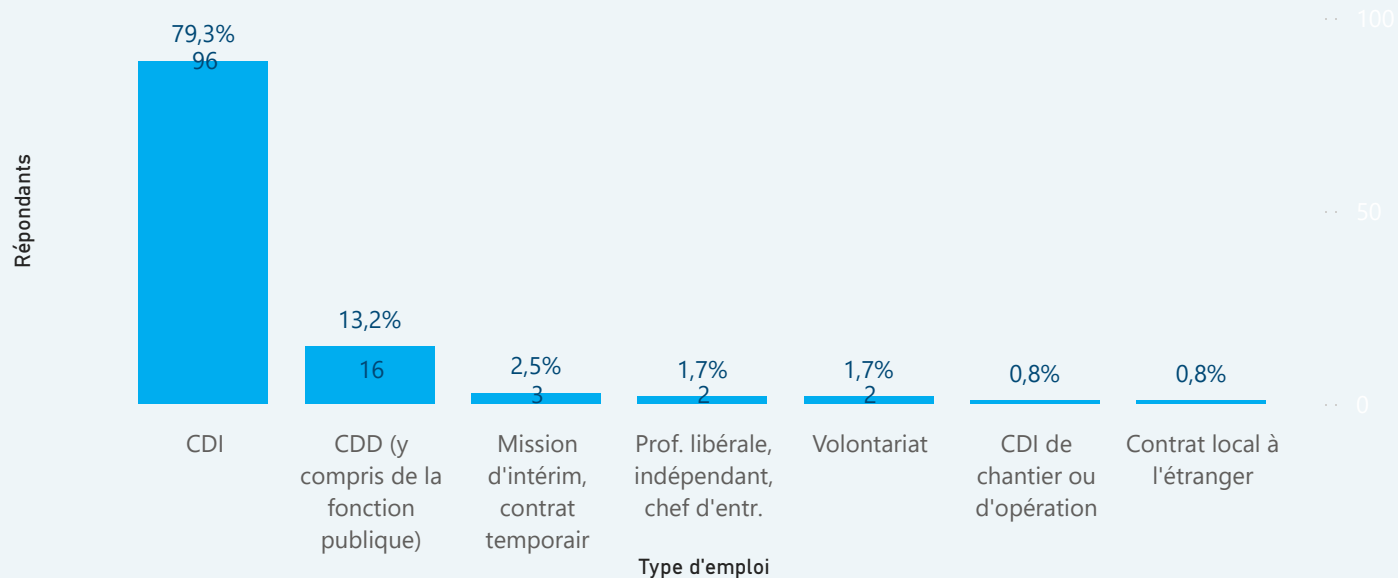
Dans quel pays exercez vous ?

Pays	Répondants
Suisse	5
Canada	3
Pays-Bas	3
Allemagne	2
Belgique	2
Tchéquie	1
Total	16

Salaire brut annuel à l'embauche (A temps plein, en France, hors primes)

Salaire annuel brut	Répondants	%
Plus de 45k	3	2,9%
Entre 40k et 45k	24	22,9%
Entre 35k et 40k	49	46,7%
Entre 30k et 35k	12	11,4%
Moins de 30k	7	6,7%
Non réponse	10	9,5%
Total	105	100,0%

Quel est votre type de contrat de travail ?



38K €

Salaire médian annuel (hors primes)

41K €

Salaire médian annuel (primes incluses)

*Parmi les diplômés ayant déclaré des primes

83,5%

Part de cadres



Répondants en emploi au moment de l'enquête : 121

Quelle est la taille de l'organisme pour lequel vous travaillez

Taille	Répondants	%
Moins de 10 salariés	7	5,8%
De 10 à 19 salariés	4	3,3%
De 20 à 49 salariés	10	8,3%
De 50 à 99 salariés	14	11,6%
De 100 à 249 salariés	13	10,7%
De 250 à 499 salariés	11	9,1%
De 500 à 1 999 salariés	18	14,9%
De 2 000 à 9 999 salariés	9	7,4%
De 10 000 à 49 999 salariés	12	9,9%
50 000 salariés et plus	23	19,0%
Total	121	100,0%

Qui est votre employeur ?

Employeur	Répondants	%
Vous-même	2	1,7%
Une personne exerçant une profession libérale ou un indépendant	1	0,8%
Une entreprise publique (La Poste, SNCF, EDF...)	3	2,5%
Une entreprise privée	105	86,8%
Un organisme à but non lucratif ou une association	1	0,8%
La fonction publique d'Etat	6	5,0%
Autre	3	2,5%
Total	121	100,0%

Quel est le secteur d'activité de votre employeur ?

Secteur	Répondants	%
Activités informatiques et service d'information	10	8,3%
Activités juridiques, comptables, de gestion, d'architecture, d'ingénierie, de contrôle et d'analyses techniques	2	1,7%
Administration d'État, territoriale, hospitalière	1	0,8%
Arts, spectacles et activités récréatives	1	0,8%
Autre	2	1,7%
Autres activités scientifiques et techniques	3	2,5%
Autres secteurs industriels	6	5,0%
Bâtiment, travaux publics, construction	1	0,8%
Bureau d'études	9	7,4%
Commerce / Distribution	2	1,7%
Edition, audiovisuel et diffusion	2	1,7%
Energie	13	10,7%
Fabrication de produits en caoutchouc et en plastique ainsi que d'autres produits minéraux non métalliques	1	0,8%
Fabrication de textiles, industrie de l'habillement, industrie du cuir et de la chaussure	1	0,8%
Industrie agroalimentaire	2	1,7%
Industrie automobile, aéronautique, navale, ferroviaire	5	4,1%
Industrie chimique	1	0,8%
Industrie des technologies de l'information, Entreprises de Services Numériques	1	0,8%
Industrie pharmaceutique	4	3,3%
Industries des technologies de l'information, Entreprises de Services Numériques	12	9,9%
Institution financière/Banque/Assurance	1	0,8%
Métallurgie et transformation des métaux	6	5,0%
Recherche-Développement scientifique	11	9,1%
Santé humaine et action sociale	12	9,9%
Société de conseil	8	6,6%
Télécommunications	1	0,8%
Tourisme	2	1,7%
Transports (services)	1	0,8%
Total	121	100,0%

Répondants en recherche d'emploi au moment de l'enquête : **23**

Vous êtes en recherche d'emploi depuis :

Vous êtes dans cette situation de recherche d'emploi depuis :	Répondants
Votre sortie de l'école	16
Après avoir occupé un premier emploi	7
Total	23

Avez-vous refusé une ou plusieurs propositions d'emploi

Refus	Répondants
Oui	10
Non	13
Total	23

Répondants en inactivité au moment de l'enquête : **4**

Précisez votre situation

Situation	Répondants
Année sabbatique	2
En attente de reprise d'études	1
Préparation autonome au concours d'entrée dans une école	1
Total	4