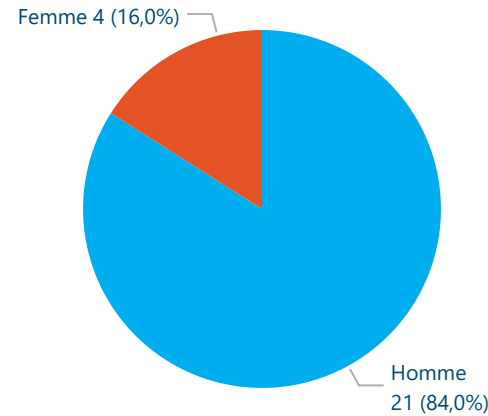
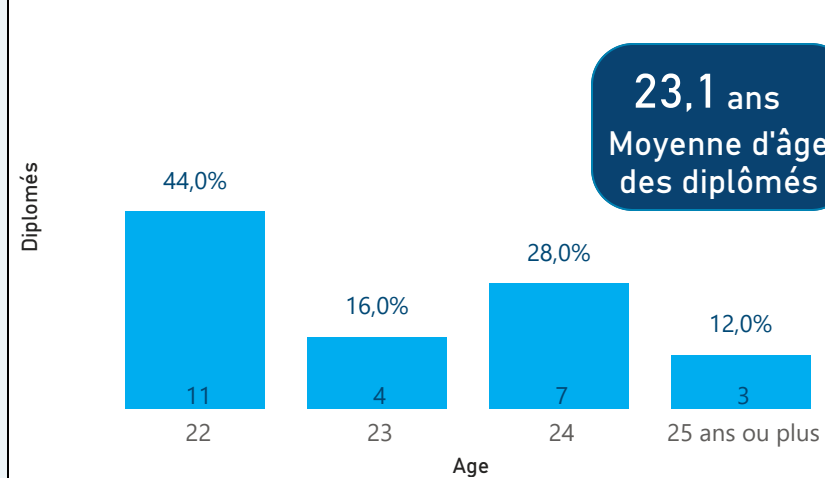


PROFIL DES 25 DIPLÔMÉS

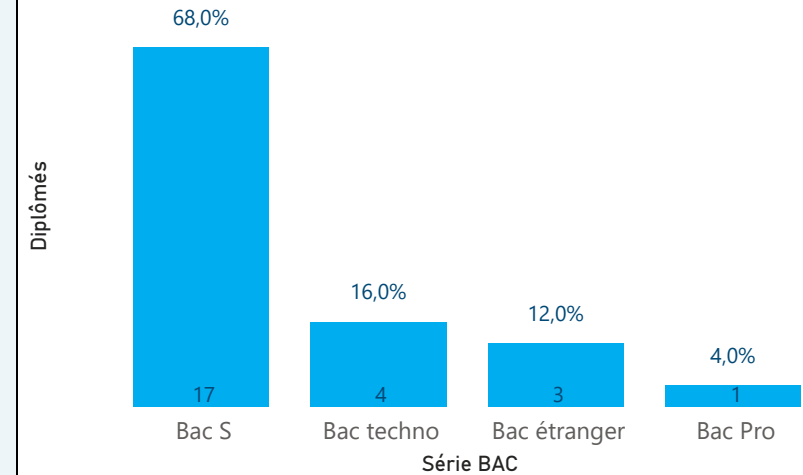
Répartition des diplômés par genre



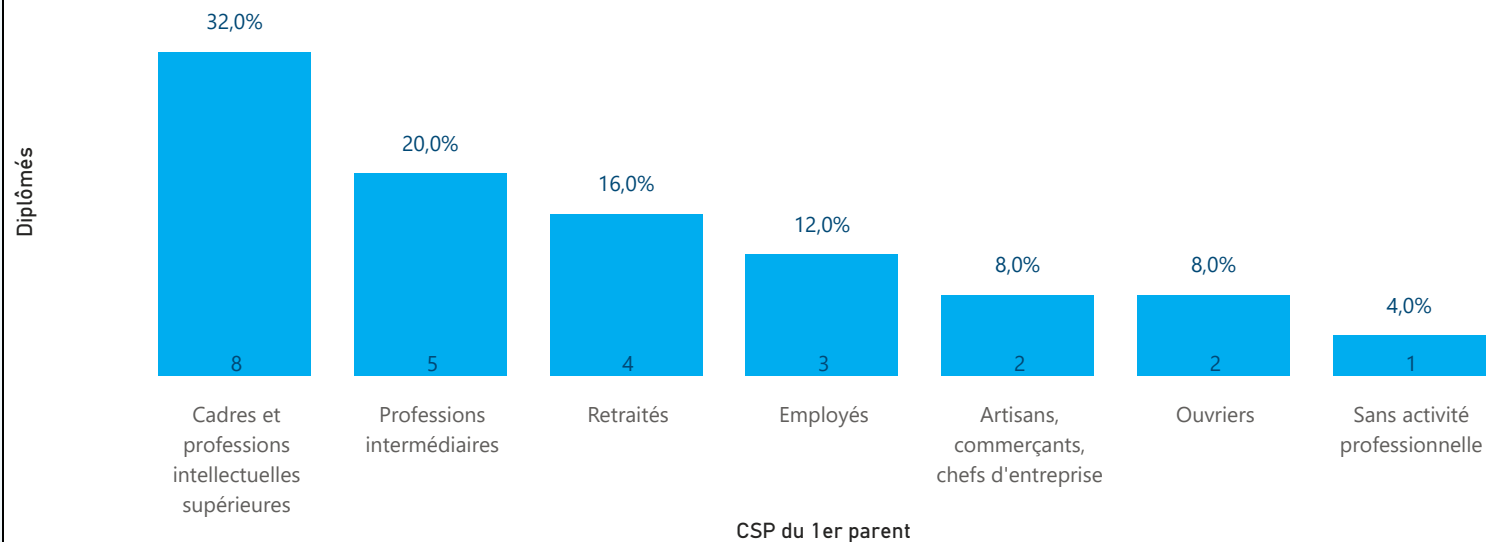
Répartition des diplômés par âge



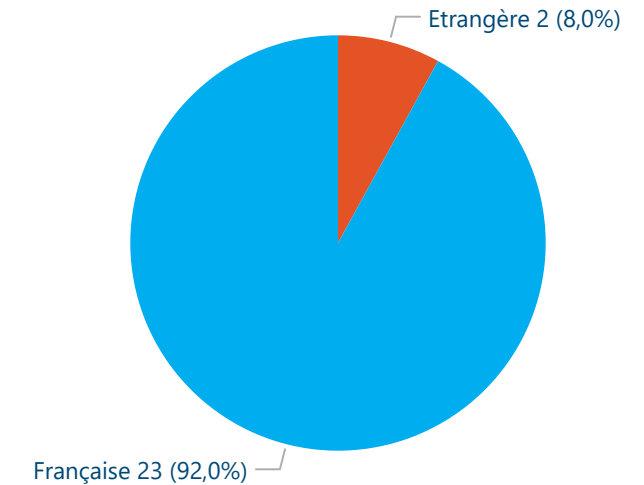
Répartition des diplômés par série du BAC



Répartition des diplômés selon la CSP des parents

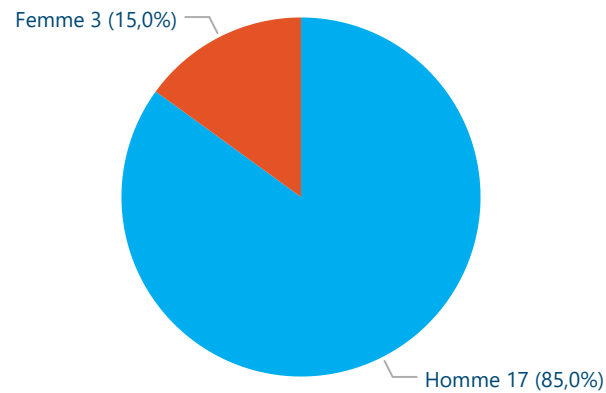


Répartition des diplômés par nationalité

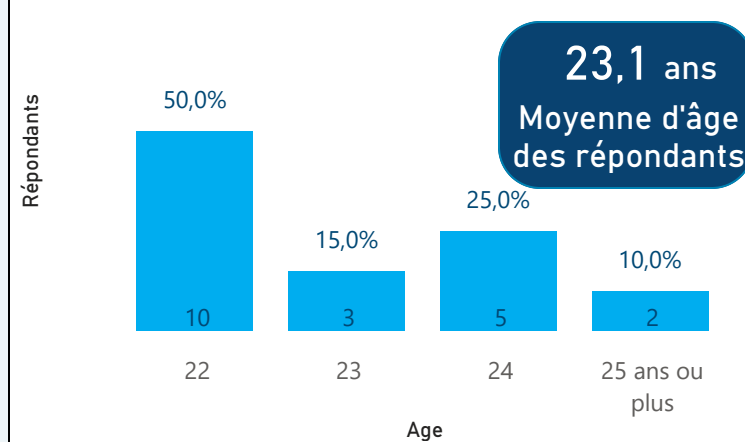


PROFIL DES 20 RÉPONDANTS

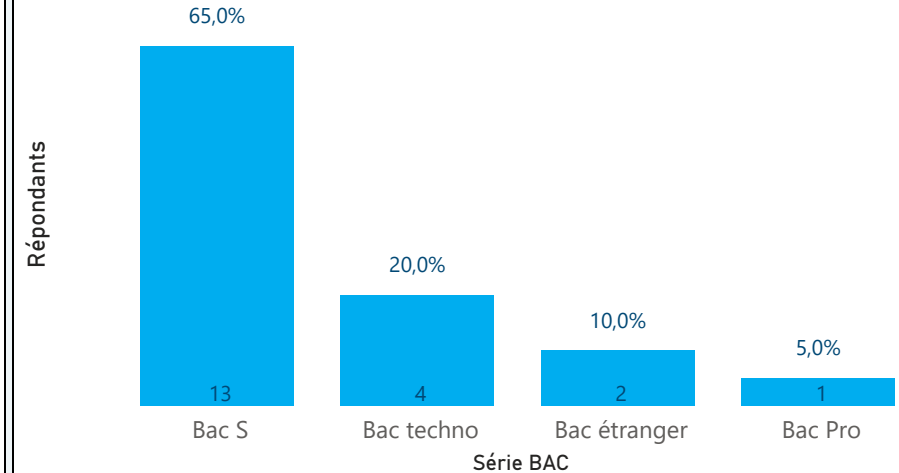
Répartition des répondants par genre



Répartition des répondants par âge



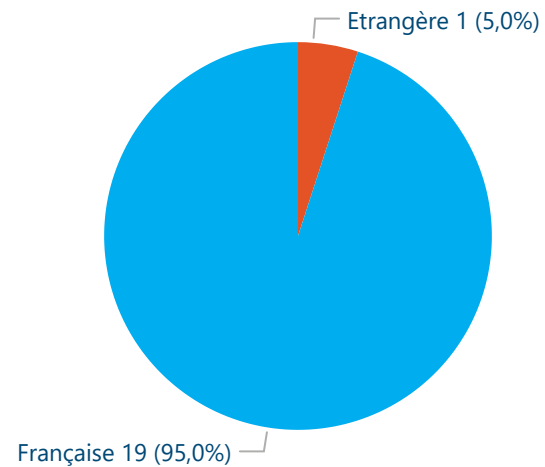
Répartition des répondants par série du BAC



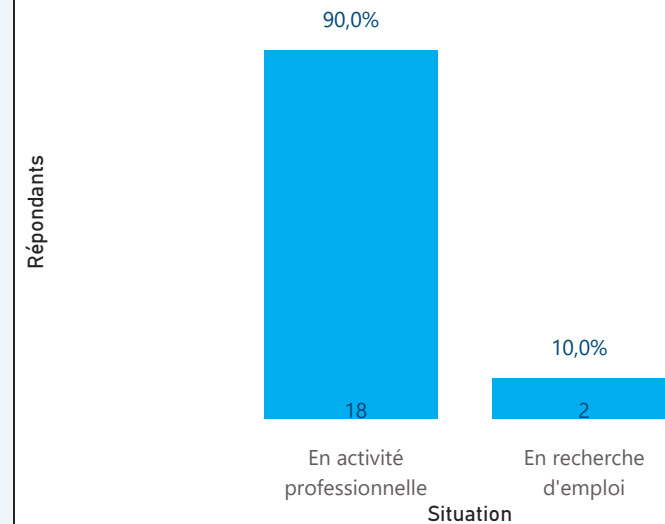
Répartition des répondants selon la CSP des parents

CSP des parents	Répondants	%
Cadres et professions intellectuelles supérieures	8	40,0%
Professions intermédiaires	4	20,0%
Artisans, commerçants, chefs d'entreprise	2	10,0%
Employés	2	10,0%
Ouvriers	2	10,0%
Retraités	2	10,0%
Total	20	100,0%

Répartition des répondants par nationalité



Situation des répondants au moment de l'enquête



Répondants ayant déjà occupé un emploi (que ce soit l'emploi actuel ou non) : **19**

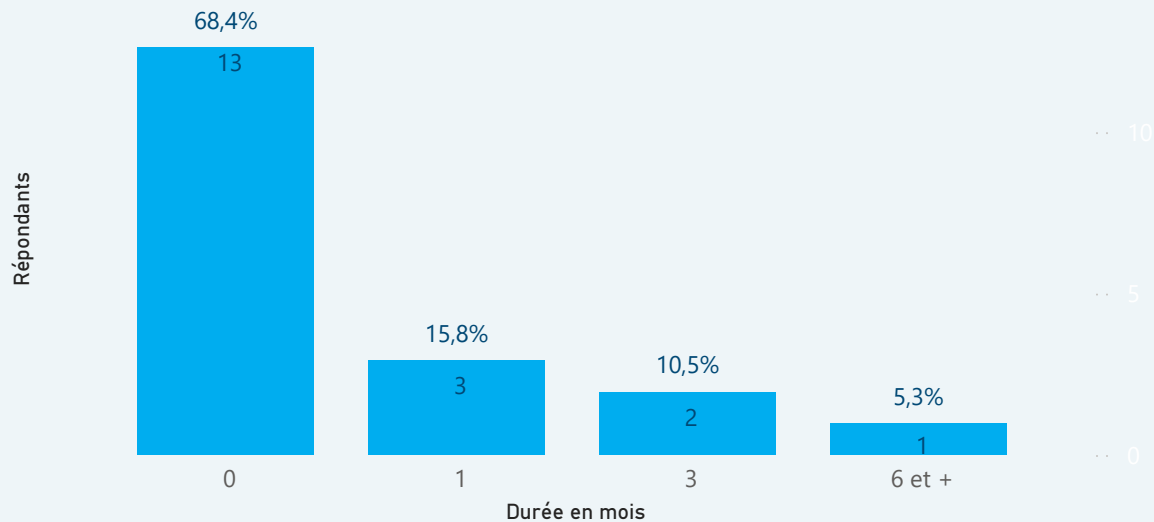
Temps médian d'obtention
du premier emploi :

0 mois

Temps moyen d'obtention
du premier emploi

0,8 mois

Combien de temps avez-vous mis pour trouver votre premier emploi ? (en mois)

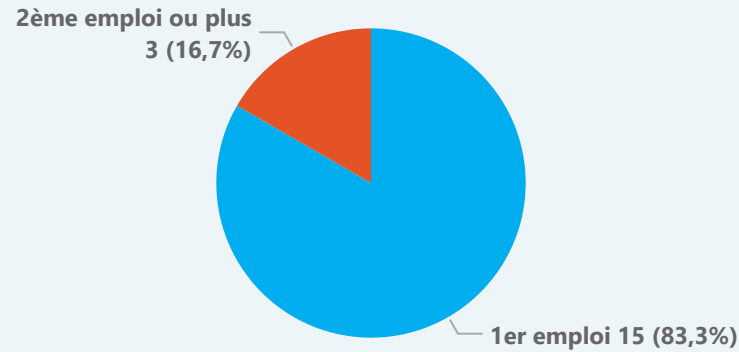


Par quel moyen avez-vous trouvé votre premier emploi ?

Moyen	Répondants	%
Stage de fin d'études	8	42,1%
Apprentissage (embauché par l'entreprise d'accueil du contrat)	3	15,8%
Candidature spontanée (hors candidature via un site internet)	2	10,5%
Site Internet d'entreprise	2	10,5%
Démarché par un chasseur de têtes	1	5,3%
Relations personnelles	1	5,3%
Réseaux sociaux professionnels (Viadeo, LinkedIn)	1	5,3%
Site Internet spécialisé dans l'emploi (Apec...)	1	5,3%
Total	19	100,0%

Répondants en emploi au moment de l'enquête : **18**

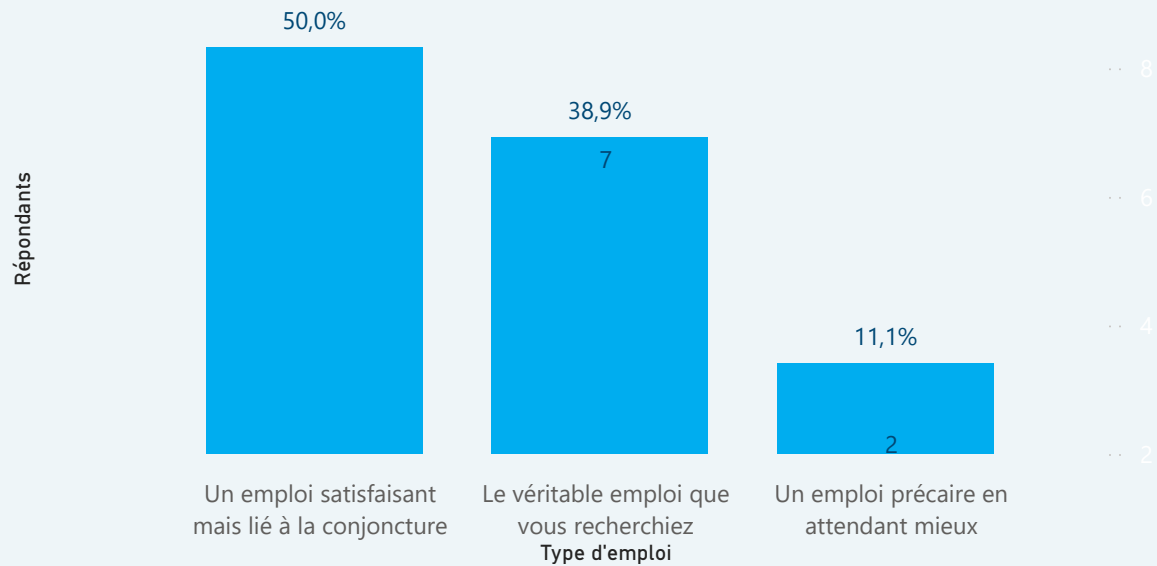
S'agit-il de votre 1er emploi depuis votre sortie d'école ?



Par quel moyen avez-vous trouvé cet emploi ?

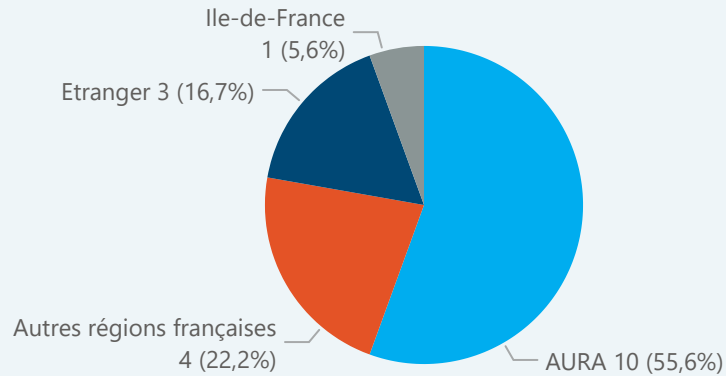
Moyen	Répondants	%
Stage de fin d'études	7	38,9%
Apprentissage (embauché par l'entreprise d'accueil du contrat)	2	11,1%
Démarché par un chasseur de têtes	2	11,1%
Réseaux sociaux professionnels (Viadeo, LinkedIn)	2	11,1%
Site Internet d'entreprise	2	11,1%
Candidature spontanée (hors candidature via un site internet)	1	5,6%
Relations personnelles	1	5,6%
Site Internet spécialisé dans l'emploi (Apec...)	1	5,6%
Total	18	100,0%

Cet emploi représente...



Répondants en emploi au moment de l'enquête : 18

Dans quelle région exercez-vous?



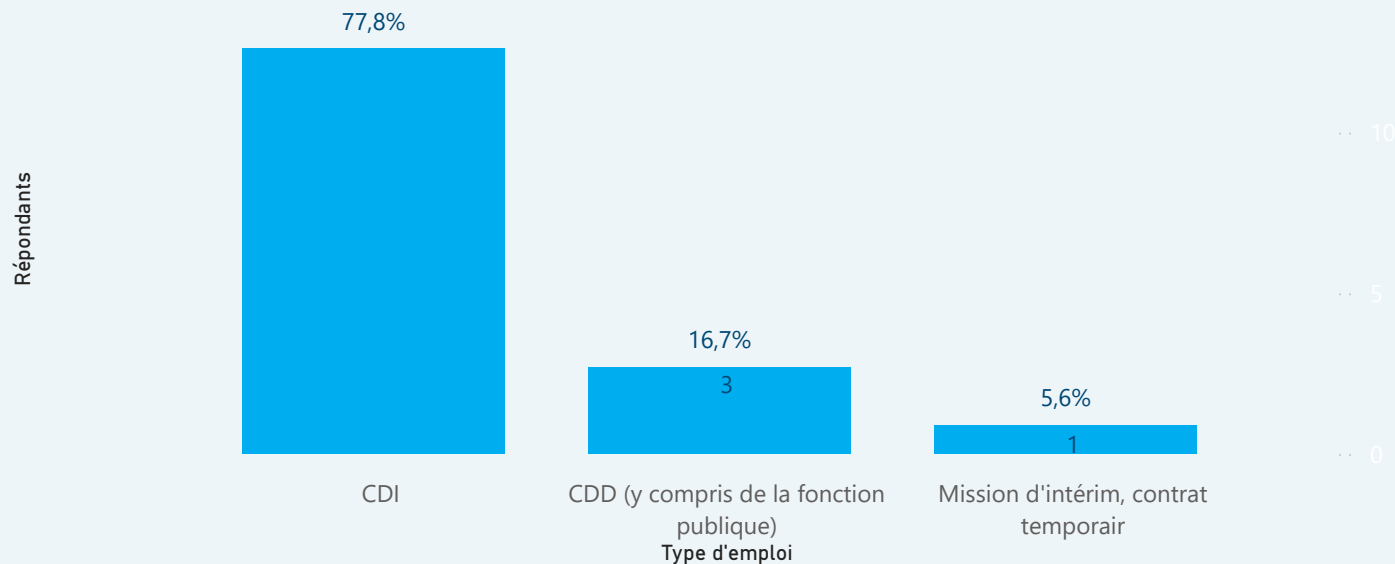
Dans quel pays exercez vous ?

Pays	Répondants
Canada	1
Suisse	1
Tchequie	1
Total	3

Salaire brut annuel à l'embauche (A temps plein, en France, hors primes)

Salaire annuel brut	Répondants	%
Entre 40k et 45k	3	20,0%
Entre 35k et 40k	6	40,0%
Entre 30k et 35k	4	26,7%
Moins de 30k	1	6,7%
Non réponse	1	6,7%
Total	15	100,0%

Quel est votre type de contrat de travail ?



35K €
Salaire médian annuel (hors primes)

39,5K €
Salaire médian annuel (primes incluses)
*Parmi les diplômés ayant déclaré des primes

83,3%
Part de cadres



Répondants en emploi au moment de l'enquête : 18

Quel est l'intitulé de votre emploi ?

Intitulé emploi	Répondants	%
Chef de Projet Junior R&D	1	5,6%
Chief Industrial Engineer Junior	1	5,6%
Consultant ingénieur développement hardware	1	5,6%
Gestion et Optimisation de production	1	5,6%
Ingénieur automaticien	1	5,6%
Ingénieur Consultant en génie industriel, robotique et amélioration continue	1	5,6%
Ingénieur d'affaires	1	5,6%
Ingénieur d'études	1	5,6%
Ingénieur Electromécanique	1	5,6%
Ingénieur en technologie de l'information	1	5,6%
Ingénieur Projet	1	5,6%
Ingénieur Projet Manufacturing Execution System	1	5,6%
Ingénieur roboticien	1	5,6%
Key User Projet	1	5,6%
Responsable de travaux neufs	1	5,6%
Responsable technique achat	1	5,6%
Smart Leader Factory - Cheffe de projet	1	5,6%
Warehouse Data & Analytics Specialist	1	5,6%
Total	18	100,0%

Qui est votre employeur ?

Employeur	Répondants	%
Une entreprise privée	18	100,0%
Total	18	100,0%

Quel est le secteur d'activité de votre employeur ?

Secteur	Répondants	%
Activités informatiques et service d'information	1	5,6%
Administration d'État, territoriale, hospitalière	1	5,6%
Autres activités scientifiques et techniques	1	5,6%
Autres secteurs industriels	1	5,6%
Bureau d'études	3	16,7%
Energie	1	5,6%
Fabrication de textiles, industrie de l'habillement, industrie du cuir et de la chaussure	1	5,6%
Industrie agroalimentaire	2	11,1%
Industrie automobile, aéronautique, navale, ferroviaire	2	11,1%
Industrie pharmaceutique	1	5,6%
Industries des technologies de l'information, Entreprises de Services Numériques	3	16,7%
Société de conseil	1	5,6%
Total	18	100,0%

Quelle est la taille de l'organisme pour lequel vous travaillez

Taille	Répondants	%
Moins de 10 salariés	1	5,6%
De 10 à 19 salariés	1	5,6%
De 50 à 99 salariés	2	11,1%
De 100 à 249 salariés	2	11,1%
De 500 à 1 999 salariés	4	22,2%
De 2 000 à 9 999 salariés	3	16,7%
De 10 000 à 49 999 salariés	1	5,6%
50 000 salariés et plus	4	22,2%
Total	18	100,0%

Répondants en recherche d'emploi au moment de l'enquête : **2****Vous êtes en recherche d'emploi depuis :**

Vous êtes dans cette situation de recherche d'emploi depuis :	Répondants
Après avoir occupé un premier emploi	1
Votre sortie de l'école	1
Total	2

Avez-vous refusé une ou plusieurs propositions d'emploi

Refus	Répondants
Oui	2
Total	2