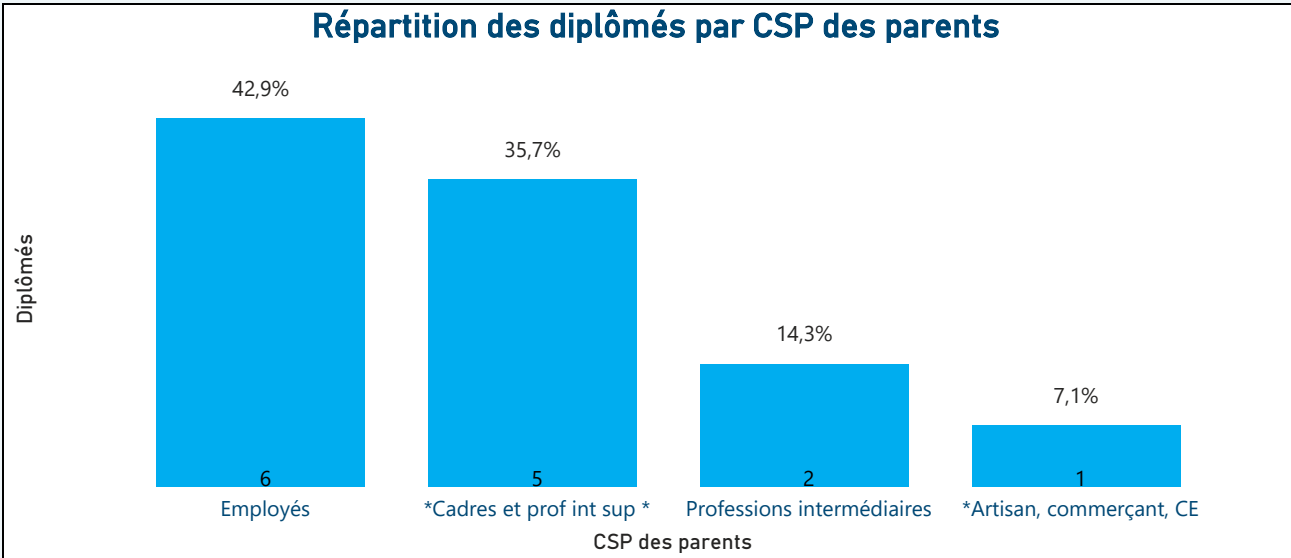


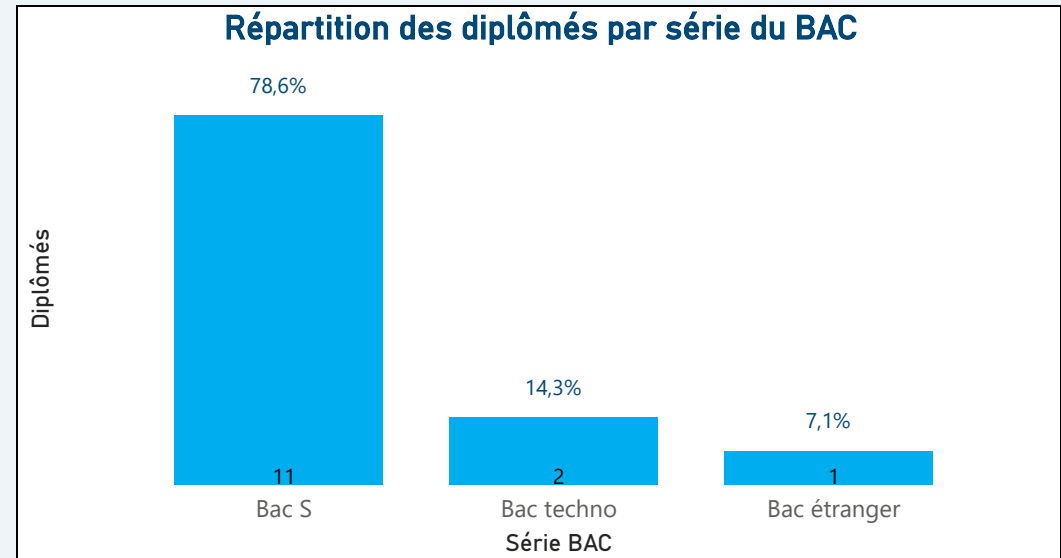


PROFIL DES 14 DIPLÔMÉS

Répartition des diplômés par CSP des parents



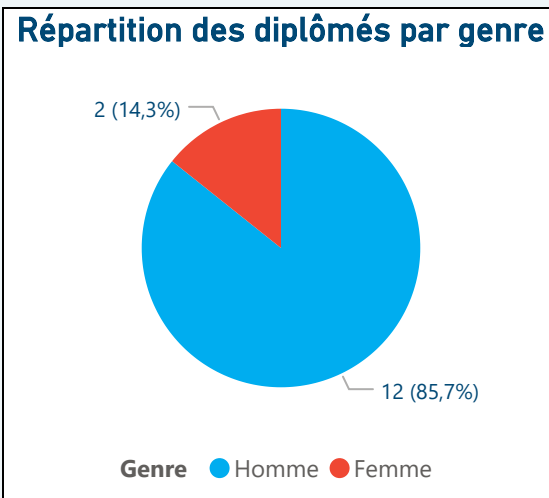
Répartition des diplômés par série du BAC



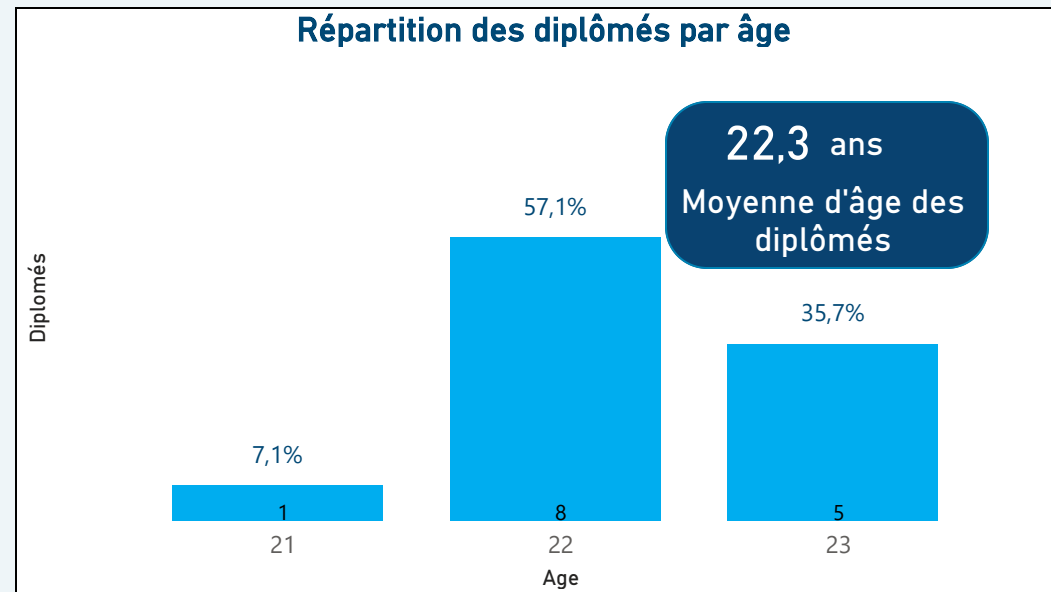
*Cadres et professions intellectuelles supérieures

*Artisans, commerçants, chefs d'entreprise

Répartition des diplômés par genre



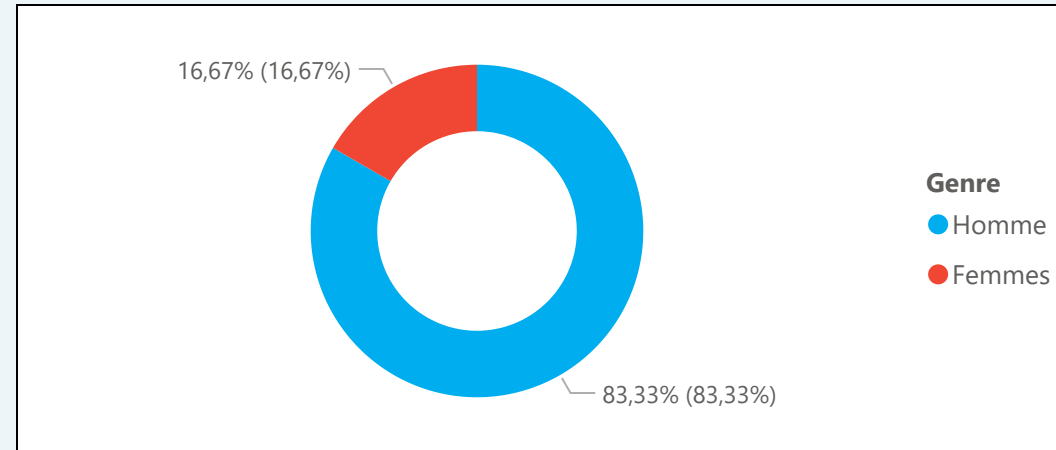
Répartition des diplômés par âge



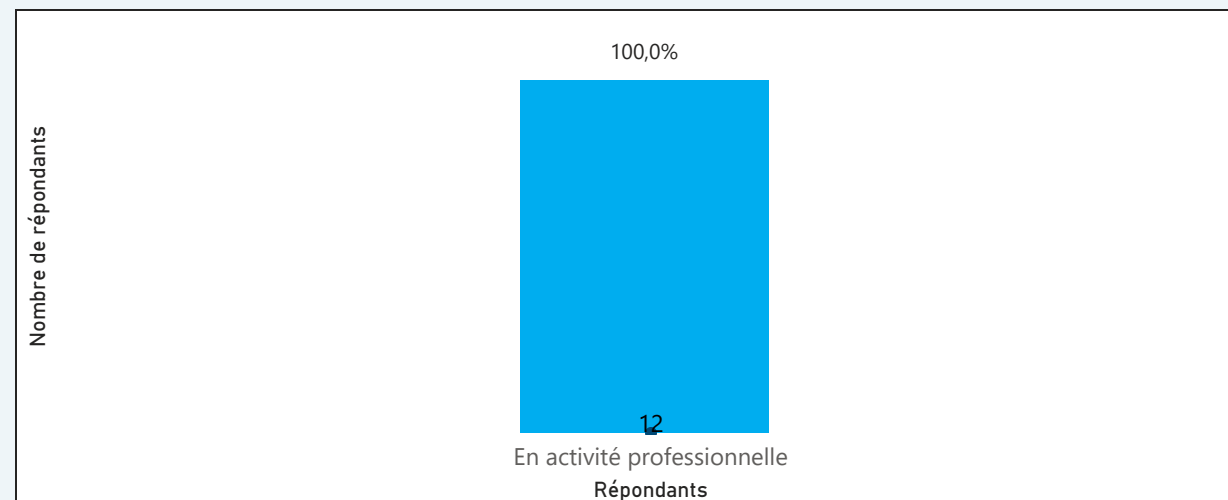
Répartition des diplômés par nationalité



Répartition des répondants par sexe



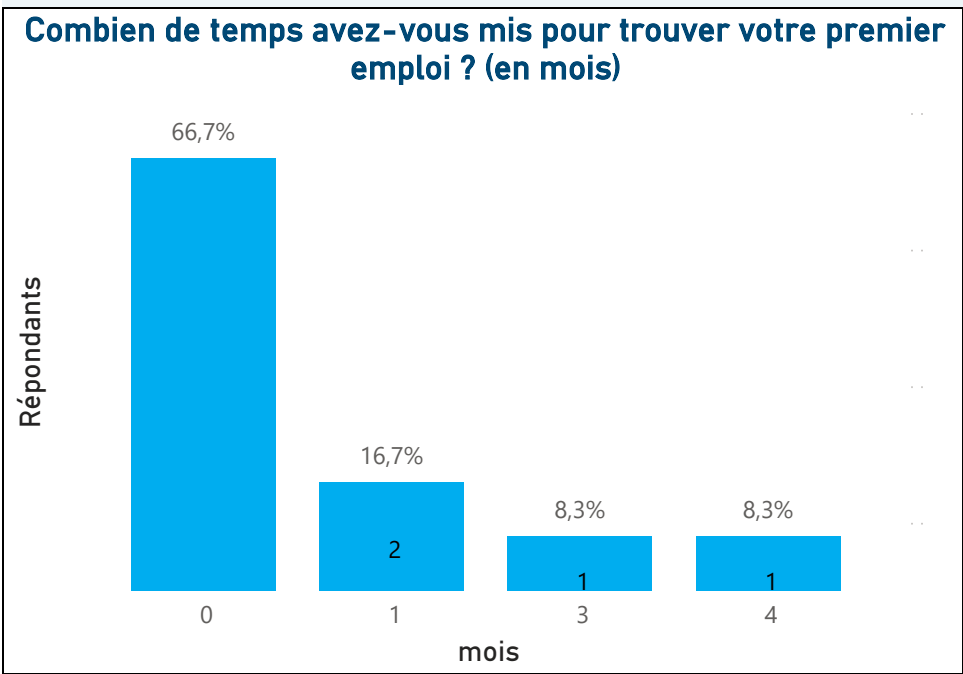
Situation de l'ensemble des répondants au moment de l'enquête



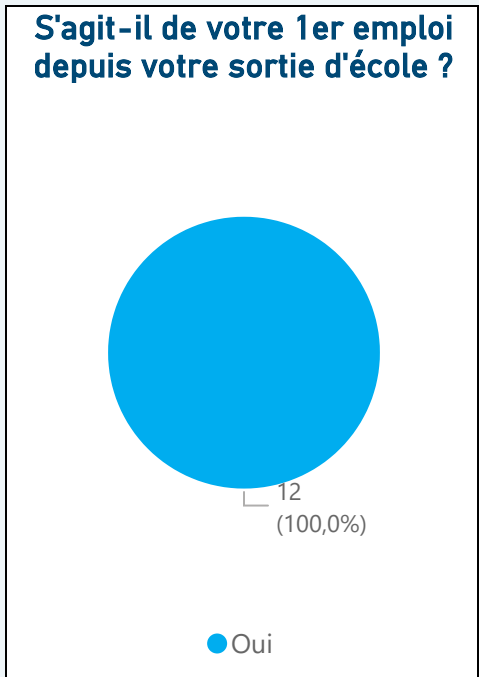
Diplômés ayant déjà occupé un emploi : 12
(que ce soit l'emploi actuel ou non)

0 mois
Temps médian avant premier emploi

0,8 mois
Temps moyen avant premier emploi

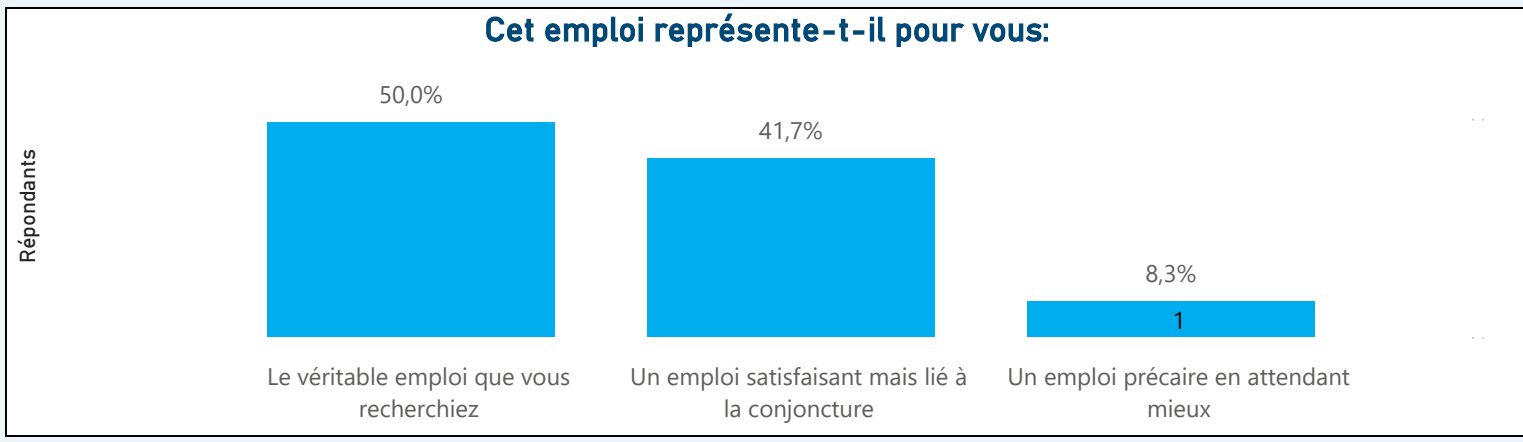


Diplômés en emploi au moment de l'enquête : 12

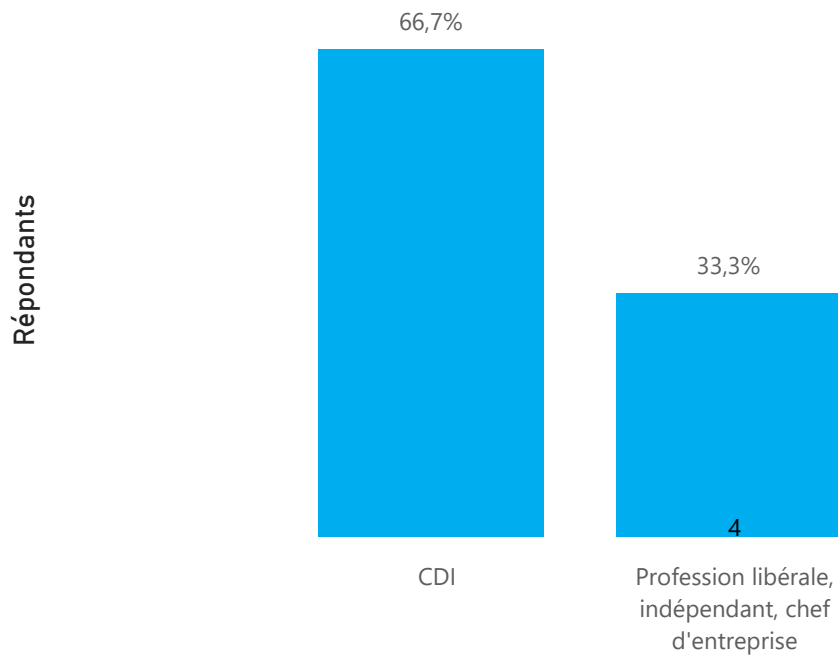


Par quel moyen avez-vous trouvé cet emploi ?

Par quel moyen avez-vous trouvé cet emploi ? (groupes)	Répondants	%
J'ai créé / repris une entreprise	4	33,3%
Apprenti : embauché par l'entreprise d'apprentissage	3	25,0%
Relations personnelles	2	16,7%
Réseaux sociaux professionnels (Viadeo, LinkedIn)	2	16,7%
Autre	1	8,3%
Total	12	100,0%



Quel est le statut d'emploi ou le type de contrat de travail de votre emploi



Quelle est la taille de l'organisme pour lequel vous travaillez

Taille	Répondants	%
Moins de 10 salariés	4	33,3%
De 50 à 99 salariés	3	25,0%
De 100 à 249 salariés	1	8,3%
De 250 à 499 salariés	1	8,3%
De 500 à 1 999 salariés	2	16,7%
De 2 000 à 9 999 salariés	1	8,3%
Total	12	100,0%

Salaire brut annuel à l'embauche en France (hors primes)*

Salaire annuel Brut	Diplômés	%
Entre 35k et 40k	6	85,7%
Entre 30k et 35k	1	14,3%
Total	7	100,0%

*Non réponses:
5

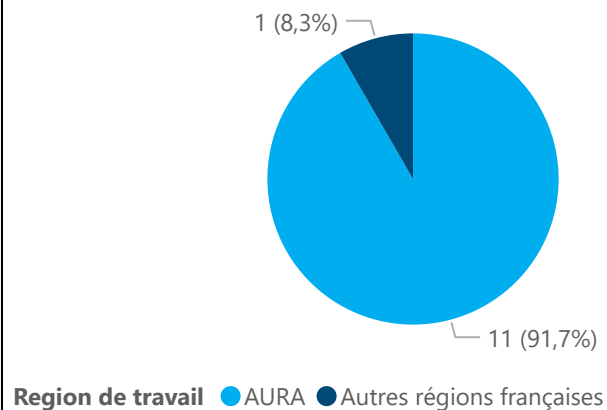
37,00K €
Salaire médian annuel (hors primes)

38,00K €
Salaire médian annuel (primes incluses)

Qui est votre employeur ?

Employeur	Répondants	%
Une entreprise privée	8	66,7%
Vous-même	4	33,3%
Total	12	100,0%

Dans quelle région exercez-vous ?



Dans quel pays exercez vous ?

Pays Répondants

Part de cadres
83,3%

Secteur d'activité de l'employeur

Quel est le secteur d'activité de l'organisme pour lequel vous travaillez ?	Diplômés	%
Activités informatiques et service d'information	4	33,3%
Industries des technologies de l'information, Entreprises de Services Numériques	3	25,0%
Edition, audiovisuel et diffusion	1	8,3%
Institution financière/Banque/Assurance	1	8,3%
Société de conseil	1	8,3%
Télécommunications	1	8,3%
Transports (services)	1	8,3%
Total	12	100,0%

Intitulé de l'emploi occupé

Quel est l'intitulé détaillé de l'emploi que vous occupez actuellement ?	Diplômés
Architecte Recherche et Développement	1
Auto entrepreneur dans la conception et développement d'applications	1
Consultant technique	1
Développeur	1
Développeur avancé	1
Directeur Général	2
Ingénieur débutant	1
Ingénieur développement logiciel	1
Ingénieur développeur web	1
Ingénieur informatique	1
Président	1
Total	12