

Master BIPN

Master BIPN (Neurosciences) M2R

Lancement de l'enquête	Relance téléphonique	Traitement de l'enquête	Diffusion des résultats
octobre 2017	octobre à novembre 2017	janvier à février 2018	mars 2018

Nombre de diplômés :	32
----------------------	----

Promotion :	2015-2016
-------------	-----------


Nombre de répondants :	31
Taux de réponse :	96,9%

Nb répondants/Nb diplômés

Caractéristiques des répondants

	Femmes	Hommes	Effectif
Formation initiale	19	12	31
Total	19	12	31
%	61,3%	38,7%	100,0%

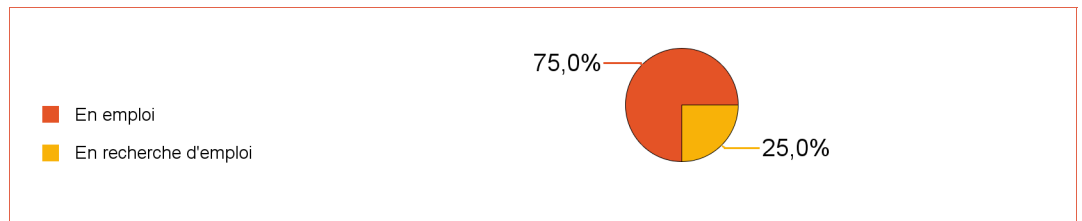
Situation des diplômés (répondants) au moment de l'enquête - octobre 2017 -



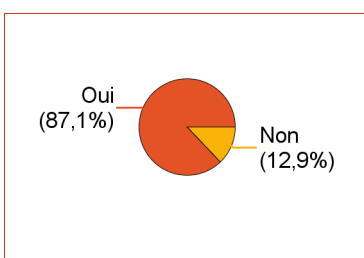
	Effectif
En poursuite ou reprise d'études	19
En emploi	9
En recherche d'emploi	3
Total	31

Hors poursuite d'études

	Effectif
En emploi	3
En recherche d'emploi	1
Total	4



Poursuite d'études après l'obtention du diplôme



Réponse	Effectif
Oui	27
Non	4

Type de diplôme	Intitulé de la formation suivie (Etablissement)	Effectif
Doctorat, thèse	Neurosciences (Université Lyon 1)	10
	Psychologie, ergonomie cognitive (Université Bretagne Sud)	1
	Sclérose en plaques (Université Clermont Auvergne)	1
sous-total :		12
DES	Médecine (Université Lyon 1)	2
	Pédopsychiatrie (Université Montpellier 1)	1
	Pharmacie (Université Lyon 1)	1
sous-total :		4
DU	Médecine (Université de Montpellier)	1
	Neurophysiologie clinique (Université Lyon 1)	1
	Pédagogie médicale (Université Lyon 1)	1

		sous-total :	3
Master 2	Communication et culture scientifiques et techniques (Université Grenoble Alpes)		1
	Compétences Complémentaires en Informatique (CCI) (Université Lyon 1)		1
	Evaluation sensorielle, comprendre, analyser, innover (AgroSup Dijon)		1
	Ingénierie Technico-commerciale (Université Lyon 1)		1
	Sciences de l'information et des bibliothèques (ENSSIB)		1
		sous-total :	5
Mastère spécialisé	Management pharmaceutique et des biotechnologies (ESCP Europe)		1
		sous-total :	1
Autre	Formation professionnalisante en biotechnologies (Université Catholique de Lyon)		2
		sous-total :	2
		Total	27

Durée d'accès au 1er emploi

Sont pris en compte les répondants inscrits en formation initiale ou en alternance et qui ont déjà occupé un 1er emploi (hors poursuite d'études)

	Effectif
Entre 1 et 3 mois	2
Entre 4 et 6 mois	1
Entre 10 et 12 mois	1
Total	4

Emploi actuel

Sont pris en compte les répondants inscrits en formation initiale ou en alternance et hors poursuite d'études

CSP	Effectif
Ingénieur, cadre, professions libérales	2
Technicien, agent de maîtrise	1
Total	3

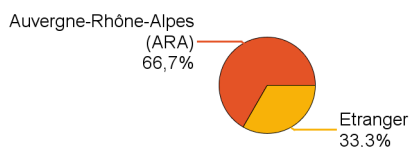


Employeur	Effectif
La fonction publique d'Etat	2
Une entreprise privée	1
Total	3

Statut de l'emploi	Effectif
CDD	2
CDI	1
Total	3

	Effectif
Temps plein	3
Total	3

Taille de l'entreprise	Effectif
250 à 499 salariés	1
500 salariés et plus	2
Total	3



Lieu de travail	Effectif
Auvergne-Rhône-Alpes (ARA)	2
Etranger	1
Total	3

Pays de lieu de travail	Effectif
Etats-Unis	1
Total	1

Intitulé de l'emploi	Effectif
Ingénieur	1
Ingénieur d'études	1
Laboratory manager	1
Total	3

Salaire des diplômés occupant un emploi à temps plein (hors emploi à l'étranger)

Salaire net mensuel	Effectif
Entre 1500€ et 1749€	1
non réponse	1
Total	2

Adéquation formation-emploi

Sont pris en compte les répondants inscrits en formation initiale ou en alternance et hors poursuite d'études

	Parfaitement	Bien	Total
Votre emploi correspond-il à votre niveau de Master ?	2	1	3

	Parfaitement	Bien	Moyennement	Total
Votre emploi correspond-il au contenu pédagogique de votre Master ?	1	1	1	3

Satisfaction par rapport à l'emploi occupé

Sont pris en compte les répondants inscrits en formation initiale ou en alternance et hors poursuite d'études

Etes-vous satisfait(e) du contenu de votre emploi ?	Effectif
Parfaitement	3
Total :	3

Etes-vous satisfait(e) de la rémunération ?	Effectif
Bien	2
Moyennement	1
Total :	3

Satisfaction par rapport à la formation

Sont pris en compte les répondants inscrits en formation initiale ou en alternance

	Parfaitement	Bien	Moyennement	non réponse	Total
Etiez-vous satisfait(e) du contenu de votre formation de Master ?	12	15	3	1	31
%	38,7%	48,4%	9,7%	3,2%	100,0%

	Oui	Non	non réponse	Total
Si c'était à refaire, referiez-vous ce master ?	28	2	1	31
%	90,3%	6,5%	3,2%	100,0%

Sont pris en compte les répondants qui ont déjà occupé un emploi et n'ont pas poursuivi d'études depuis l'obtention du diplôme

Votre formation de Master était-elle un bon moyen d'accès à l'emploi ?	Effectif
Parfaitement	1
Bien	2
non concerné(e)	1
Total :	4

Votre stage de fin d'études ou votre année d'alternance étaient-ils important(e) dans votre insertion professionnelle ?	Effectif
Parfaitement	1
Bien	2
non concerné(e)	1
Total :	4