

Master Biosciences

Master Biosciences M2R

Lancement de l'enquête	Relance téléphonique	Traitement de l'enquête	Diffusion des résultats
Octobre 2010	Décembre 2010 à avril 2011	Juin à septembre 2011	Septembre 2011

Nombre d'inscrits :	53
Nombre de diplômés :	53
Taux de réussite :	100,0%

Promotion : 2 008 / 2 009

Nombre de répondants :	43
Taux de réponse :	81,1%

Nb répondants/Nb diplômés

Caractéristique des répondants

	Femme	Homme	Effectif	%
Formation initiale	30	12	42	97,7%
Formation continue		1	1	2,3%
Total	30	13	43	100,0%
%	69,8%	30,2%	100,0%	

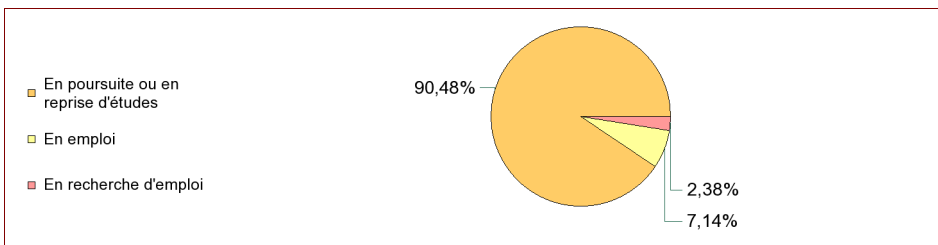
Situation à l'entrée en formation des diplômés inscrits en formation continue ou en VAE

	Effectif
En emploi	1
Total	1

Les diplômés en emploi en début de formation sont exclus. ils feront l'objet d'une étude spécifique en fin de document.

Situation des diplômés (répondants) au moment de l'enquête - octobre 2010 -

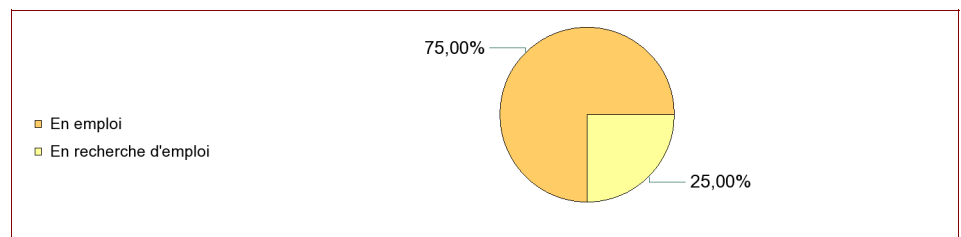
Ne sont pas pris en compte les diplômés inscrits en formation continue ou en VAE qui étaient en emploi en début de formation



	Effectif	%
En poursuite ou en reprise d'études	38	90,48%
En emploi	3	7,14%
En recherche d'emploi	1	2,38%
Total	42	100,00%

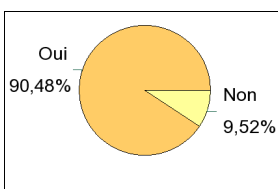
Hors poursuite d'études

	Effectif	%
En emploi	3	75,00%
En recherche d'emploi	1	25,00%
Total	4	100,00%



Poursuite d'études après l'obtention du diplôme

Ne sont pas pris en compte les diplômés inscrits en formation continue ou en VAE qui étaient en emploi en début de formation



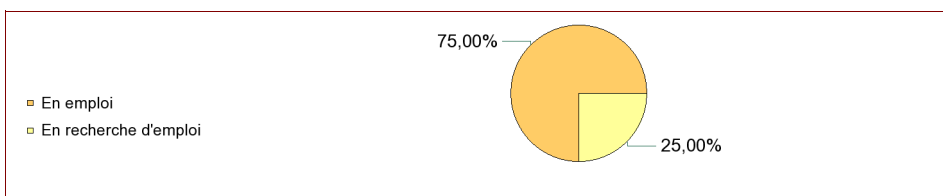
Oui	38
Non	4
Total	42

Tyoe de formation	Intitulé de la formation suivie	Effectif
Doctorat, thèse	Aspect Moléculaire et cellulaire en science de la vie (Université de Strasbourg)	1
	Biologie (Centre Médical Universitaire (Genève))	1
	Biologie (ENS Lyon)	1
	Biologie (INSERM)	1
	Biologie (Non précisé)	1
	Biologie (Université Grenoble 1)	1
	Ehi-génétique (Université Aix-Marseille 2)	1
	Ethologie (Universtié Rennes et de St Andrew (Angleterre))	1
	Médecine (Université Claude Bernard Lyon 1)	1
	Médecine (Université Paris 6)	1
	Neurobiologie (CNRS)	1
	Neurosciences (Université Paris 6)	1
	Non précisé (Ecole Doctorale BMIC)	2
	Non précisé (Freiburg University (Allemagne))	1
	Non précisé (INSERM-CNRS)	1
	Non précisé (Institut Pasteur Shanghai)	1

Tybe de formation	Intitulé de la formation suivie	Effectif
Doctorat, thèse	Non précisé (Non précisé)	3
	Non précisé (Université Claude Bernard Lyon 1)	4
	Non précisé (Université Grenoble 1)	1
	Non précisé (Université Toulouse 3)	2
	Non précisé (Université Paris 11)	1
	Sciences de la vie (ENS Lyon)	3
	Sciences (Université Claude Bernard Lyon 1)	1
	Structural biology (Université d'Oxford)	1
	Virologie (Non précisé)	1
	Virologie (Non précisé (Rotterdam))	1
	Virologie (Université Claude Bernard Lyon 1)	1
Sous-total :		36
Master 2 pro	"Management du risque sanitaire, alimentaire et environnemental" et "Droit de la sécurité sanitaire et alimentaire" (Université Paris 1 et AgroParisTech)	1
Sous-total :		1
Master 2 recherche	Ecologie biodiversité évolution (AgroParisTech)	1
Sous-total :		1
Total		38

Situation actuelle des diplômés

Sont pris en compte les répondants inscrits en formation initiale ou en apprentissage et hors poursuite d'études



	Effectif	%
En emploi	3	75,00%
En recherche d'emploi	1	25,00%
Total	4	100,00%

Durée d'accès au 1er emploi

Sont pris en compte les répondants inscrits en formation initiale ou en apprentissage et qui ont déjà occupé un 1er emploi (hors poursuite d'études)

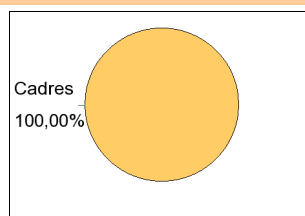
	Effectif	%
Immédiatement	1	25,00%
Entre 1 et 3 mois	2	50,00%
Entre 4 et 6 mois	1	25,00%
Total	4	100,00%

La durée moyenne d'accès au 1er emploi est de 2,8 mois.
La durée médiane d'accès au 1er emploi est de 3,0 mois.

Emploi actuel

Sont pris en compte les répondants inscrits en formation initiale ou en apprentissage et hors poursuite d'études

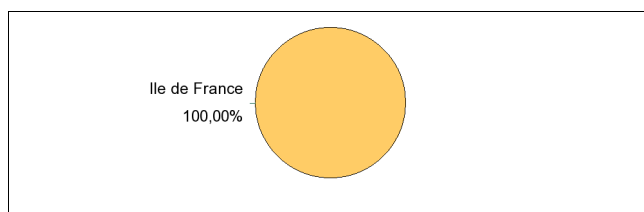
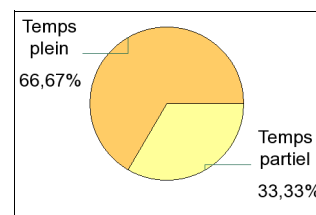
CSP	Effectif	%
Cadres	3	100,00%
Total	3	100,00%



Statut de l'emploi	Effectif	%
Fonctionnaire (titulaire ou stagiaire)	2	66,67%
Vacataire	1	33,33%
Total	3	100,00%

Employeur	Effectif	%
Fonction publique d'état	3	100,00%
Total	3	100,00%

	Effectif
Temps plein	2
Temps partiel	1
Total	3



Lieu de travail en France	Effectif	%
Ile de France	3	100,00%
Total	3	100,00%

Salaire net mensuel des diplômés occupant un emploi à temps plein

	Effectif	%
Entre 2000€ et 2500€	2	100,00%
Total	2	100,00%

Salaire moyen 2150 €
Salaire médian 2150 €

Intitulé emploi actuel	Effectif	%
Enseignant en SVT	1	33,33%
Ingénieur d'études	1	33,33%
Professeur de SVT	1	33,33%
Total	3	100,00%

Adéquation formation-emploi

Sont pris en compte les répondants inscrits en formation initiale ou en apprentissage et hors poursuite d'études

	Parfaitement	Bien	Formation non suivie	Total
A votre avis, votre emploi correspond-il à votre formation de Master ?	1	1	1	3
%	33,33%	33,33%	33,33%	100,00%

Note moyenne sur 10 : 5,83

Satisfaction par rapport à l'emploi occupé

Sont pris en compte les répondants inscrits en formation initiale ou en apprentissage et hors poursuite d'études

Etes-vous satisfait du contenu de votre emploi ?	effectif	%
Parfaitement	2	66,67%
Bien	1	33,33%
Total :	3	100,00%

Note moyenne sur 10 : 9,17

Etes-vous satisfait de la rémunération ?	effectif	%
Parfaitement	1	33,33%
Bien	1	33,33%
Pas du tout	1	33,33%
Total :	3	100,00%

Note moyenne sur 10 : 5,83

Satisfaction par rapport à la formation

Sont pris en compte les répondants inscrits en formation initiale ou en apprentissage

	Parfaitement	Bien	Moyennement	Un peu	Formation non suivie	Total
Étiez-vous satisfait du contenu de votre formation de Master ?	11	24	2	3	2	42
%	26,19%	57,14%	4,76%	7,14%	4,76%	100,00%

Note moyenne sur 10 : 7,32

Sont pris en compte les répondants qui ont déjà occupé un emploi et n'ont pas poursuivi d'études depuis l'obtention du diplôme

Votre formation de Master était-elle un bon moyen d'accès à l'emploi ?	effectif	%
Bien	1	25,00%
Moyennement	1	25,00%
Pas du tout	1	25,00%
Formation non suivie	1	25,00%
Total :	4	100,00%

Note moyenne sur 10 : 3,13

Votre mise en situation professionnelle ou votre stage de fin d'étude étaient-ils importants dans votre insertion professionnelle	effectif	%
Parfaitement	2	50,00%
Un peu	1	25,00%
Pas du tout	1	25,00%
Total :	4	100,00%

Note moyenne sur 10 : 5,63

Formation continue et VAE

Formation continue	1
Total	1

Poursuite d'études	Oui	1
Total		1

Changement de situation professionnelle des diplômés occupant un emploi en début de formation	effectif	%
Pas de changement	1	100,00%
Total	1	100,00%