

## Master ACP

## Master Analyses Physico-Chimiques et Contrôle M2P

| Lancement de l'enquête | Relance téléphonique    | Traitement de l'enquête | Diffusion des résultats |
|------------------------|-------------------------|-------------------------|-------------------------|
| Octobre 2012           | Octobre à décembre 2012 | Janvier à mars 2013     | Mars 2013               |

Nombre de diplômés : 28

Promotion : 2010 / 2011

Nombre de répondants : 25

Taux de réponse : 89,3%

Nb répondants/Nb diplômés

### Caractéristique des répondants

|                         | F            | M            | Effectif    | %           |
|-------------------------|--------------|--------------|-------------|-------------|
| Formation en alternance | 14           | 7            | 21          | 84,0%       |
| Formation initiale      | 3            |              | 3           | 12,0%       |
| VAE                     | 1            |              | 1           | 4,0%        |
| <b>Total</b>            | <b>18</b>    | <b>7</b>     | <b>25</b>   | <b>100%</b> |
| <b>%</b>                | <b>72,0%</b> | <b>28,0%</b> | <b>100%</b> |             |

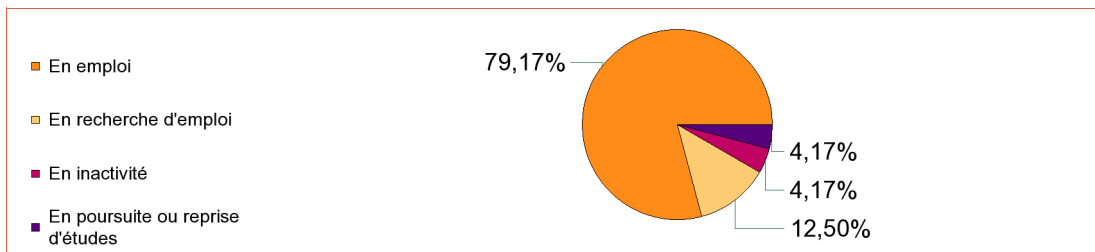
#### Situation à l'entrée en formation des diplômés inscrits en formation continue ou en VAE

|              | Effectif |
|--------------|----------|
| En emploi    | 1        |
| <b>Total</b> | <b>1</b> |

Les diplômés en emploi en début de formation sont exclus. ils feront l'objet d'une étude spécifique en fin de document.

### Situation des diplômés (répondants) au moment de l'enquête - octobre 2012 -

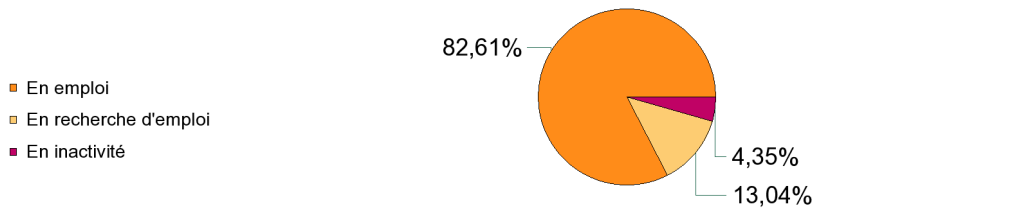
Ne sont pas pris en compte les diplômés inscrits en formation continue ou en VAE qui étaient en emploi en début de formation



|                                  | Effectif  |
|----------------------------------|-----------|
| En emploi                        | 19        |
| En inactivité                    | 1         |
| En poursuite ou reprise d'études | 1         |
| En recherche d'emploi            | 3         |
| <b>Total</b>                     | <b>24</b> |

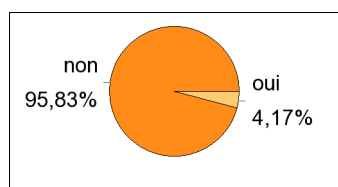
### Hors poursuite d'études

|                       | Effectif  |
|-----------------------|-----------|
| En emploi             | 19        |
| En recherche d'emploi | 3         |
| En inactivité         | 1         |
| <b>Total</b>          | <b>23</b> |



### Poursuite d'études après l'obtention du diplôme

Ne sont pas pris en compte les diplômés inscrits en formation continue ou en VAE qui étaient en emploi en début de formation



|              |           |
|--------------|-----------|
| non          | 23        |
| oui          | 1         |
| <b>Total</b> | <b>24</b> |

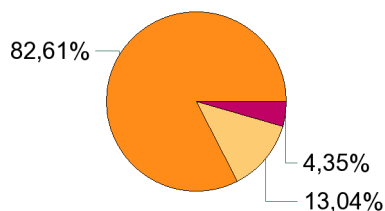
#### Liste des formations suivies après l'obtention du Master

|                 |                                   |   |
|-----------------|-----------------------------------|---|
| Doctorat, thèse | science des matériaux (INSA Lyon) | 1 |
| Sous-total :    |                                   | 1 |
| Total           |                                   | 1 |

## Situation actuelle des diplômés

Sont pris en compte les répondants inscrits en formation initiale ou en apprentissage et hors poursuite d'études

- En emploi
- En recherche d'emploi
- En inactivité



|                       | Effectif  |
|-----------------------|-----------|
| En emploi             | 19        |
| En inactivité         | 1         |
| En recherche d'emploi | 3         |
| <b>Total</b>          | <b>23</b> |

## Durée d'accès au 1er emploi

Sont pris en compte les répondants inscrits en formation initiale ou en apprentissage et qui ont déjà occupé un 1er emploi (hors poursuite d'études)

|                     | Effectif  |
|---------------------|-----------|
| immédiatement       | 9         |
| Entre 1 et 3 mois   | 2         |
| Entre 4 et 6 mois   | 3         |
| Entre 7 et 9 mois   | 4         |
| Entre 10 et 12 mois | 2         |
| Plus d'un an        | 1         |
| <b>Total</b>        | <b>21</b> |

La durée moyenne d'accès au 1er emploi est de 4,2 mois.  
La durée médiane d'accès au 1er emploi est de 3,0 mois.

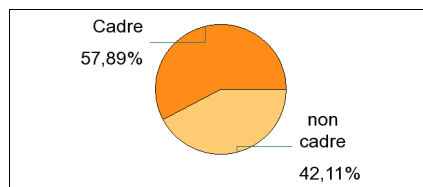
## Emploi actuel

Sont pris en compte les répondants inscrits en formation initiale ou en apprentissage et hors poursuite d'études

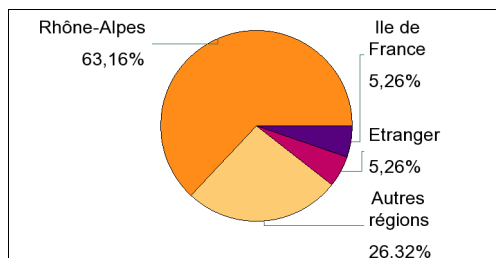
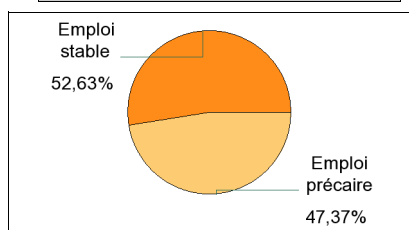
| CSP   | Effectif  |
|---|-----------|
| Ingénieur, cadre, professions libérales, professions intellectuelles supérieures                            | 11        |
| Emploi de niveau intermédiaire : technicien, agent de maîtrise, maîtrise administrative et commerciale, VRP | 8         |
| <b>Total</b>  | <b>19</b> |

| Employeur                         | Effectif  |
|-----------------------------------|-----------|
| Une entreprise privée             | 18        |
| La fonction publique territoriale | 1         |
| <b>Total</b>                      | <b>19</b> |

| Statut de l'emploi        | Effectif  |
|---------------------------|-----------|
| CDI                       | 10        |
| CDD                       | 6         |
| Intérimaire ou vacataire  | 2         |
| Volontariat international | 1         |
| <b>Total</b>              | <b>19</b> |



| Secteur d'activité                                  | Effectif  |
|---|-----------|
| Activités spécialisées, scientifiques et techniques | 11        |
| Santé humaine et action sociale                     | 2         |
| Autres activités de services                        | 2         |
| Industrie manufacturière                            | 2         |
| Construction  | 1         |
| Collectivité territoriale                           | 1         |
| <b>Total</b>  | <b>19</b> |



|              | Effectif  |
|--------------|-----------|
| Temps plein  | 19        |
| <b>Total</b> | <b>19</b> |

| Intitulé de l'emploi actuel                 | Effectif  |
|---|-----------|
| technicien de laboratoire                   | 2         |
| technicien R&D                              | 2         |
| assistante médico technique                 | 1         |
| cadre responsable de laboratoire biologique | 1         |
| chargé de projet                            | 1         |
| chargé de projet en chimie analytique       | 1         |
| ingénieur chimiste                          | 1         |
| ingénieur de laboratoire                    | 1         |
| ingénieur d'essais                          | 1         |
| ingénieur R&D                               | 1         |
| projeteur                                   | 1         |
| responsable de projets analytiques          | 1         |
| technicien chimiste                         | 1         |
| technicienne                                | 1         |
| technicien qualité                          | 1         |
| VIE - Sanofi-Pasteur                        | 1         |
| ingénieur production qualité                | 1         |
| <b>Total</b>                                | <b>19</b> |

| Lieu de travail | Effectif  |
|-----------------|-----------|
| Rhône-Alpes     | 12        |
| Autres régions  | 5         |
| Etranger        | 1         |
| Ile de France   | 1         |
| <b>Total</b>    | <b>19</b> |

| Pays de lieu de travail | Effectif  |
|-------------------------|-----------|
| France                  | 18        |
| Canada                  | 1         |
| <b>Total</b>            | <b>19</b> |

### Salaire des diplômés occupant un emploi à temps plein

| Salaire net mensuel  | Effectif  |
|----------------------|-----------|
| Entre 1200€ et 1499€ | 5         |
| Entre 1500€ et 1699€ | 5         |
| Entre 1700€ et 1999€ | 4         |
| Entre 2000€ et 2499€ | 5         |
| <b>Total</b>         | <b>19</b> |

|                            |       |   |
|----------------------------|-------|---|
| Salaire net mensuel moyen  | 1 661 | € |
| Salaire net mensuel médian | 1 600 | € |

|                            |        |   |
|----------------------------|--------|---|
| Salaire brut annuel moyen  | 25 737 | € |
| Salaire brut annuel médian | 25 000 | € |

## Adéquation formation-emploi

Sont pris en compte les répondants inscrits en formation initiale ou en apprentissage et hors poursuite d'études

|  | Parfaitement | Bien | Moyennement | Un peu | Total |
|--|--------------|------|-------------|--------|-------|
| <b>A votre avis, votre emploi correspond-il à votre niveau de Master ?</b> | 8            | 5    | 3           | 3      | 19    |

|  | Parfaitement | Bien | Moyennement | Un peu | Total |
|--|--------------|------|-------------|--------|-------|
| <b>A votre avis, votre emploi correspond-il au contenu pédagogique de votre master ?</b> | 4            | 8    | 5           | 2      | 19    |

## Satisfaction par rapport à l'emploi occupé

Sont pris en compte les répondants inscrits en formation initiale ou en apprentissage et hors poursuite d'études

| Etes-vous satisfait du contenu de votre emploi ? | effectif  |
|--|-----------|
| Parfaitement                                     | 8         |
| Bien   | 8         |
| Moyennement                                      | 1         |
| Un peu   | 1         |
| Pas du tout                                      | 1         |
| <b>Total :</b>                                   | <b>19</b> |

| Etes-vous satisfait de la rémunération ? | effectif  |
|--|-----------|
| Parfaitement                             | 2         |
| Bien                                     | 9         |
| Moyennement                              | 5         |
| Pas du tout                              | 3         |
| <b>Total :</b>                           | <b>19</b> |

## Satisfaction par rapport à la formation

Sont pris en compte les répondants inscrits en formation initiale ou en apprentissage

|   | Parfaitement | Bien | Moyennement | Un peu | Total |
|---|--------------|------|-------------|--------|-------|
| <b>Etiez-vous satisfait du contenu de votre formation de Master ?</b> | 7            | 12   | 4           | 1      | 24    |

|  | Oui | Non | Total |
|--|-----|-----|-------|
| <b>Si c'était à refaire, referiez-vous ce master ?</b> | 23  | 1   | 24    |

**Sont pris en compte les répondants qui ont déjà occupé un emploi et n'ont pas poursuivi d'études depuis l'obtention du diplôme**

| Votre formation de Master était-elle un bon moyen d'accès à l'emploi ? | effectif  |
|--|-----------|
| Parfaitement   | 5         |
| Bien   | 9         |
| Moyennement  | 7         |
| <b>Total :</b>   | <b>21</b> |

| Votre stage de fin d'études ou votre année d'alternance étaient-ils importants dans votre insertion professionnelle ? | effectif  |
|---|-----------|
| Parfaitement  | 16        |
| Bien  | 4         |
| Moyennement   | 1         |
| <b>Total :</b>  | <b>21</b> |

## Formation continue et VAE

|              |          |
|--------------|----------|
| VAE          | 1        |
| <b>Total</b> | <b>1</b> |

|                    |     |          |
|--------------------|-----|----------|
| Poursuite d'études | non | 1        |
| <b>Total</b>       |     | <b>1</b> |

| Changement de situation professionnelle des diplômés occupant un emploi en début de formation | effectif |
|---|----------|
| Pas de changement   | 1        |
| <b>Total</b>  | <b>1</b> |