

## Le devenir des diplômés de Licence générale 2022-2023 ayant quitté l'Université Claude Bernard Lyon 1 l'année suivante

Enquête réalisée 12 mois après l'obtention de la licence

### Population enquêtée\*

\* L'enquête porte sur les 714 étudiants en inscription principale, ayant obtenu une licence générale à l'Université Claude Bernard Lyon 1 (UCBL) en 2022-2023 et non réinscrits à l'UCBL en 2023-2024. Ne sont pas pris en compte les étudiants de la Licence Informatique Parcours Ho Chi Minh car la formation se déroule

LICENCE GENERALE (Promotion 2022-2023)	Effectif
Nombre d'inscrits à l'UCBL en 2022-2023	2 353
Nombre de diplômés à l'UCBL en 2022-2023	1 767
<b>Nombre d'enquêtés (diplômés ayant quitté l'UCBL en 2023-2024)</b>	<b>714</b>
Nombre de répondants	503
<b>Taux de réponse</b>	<b>70,4%</b>

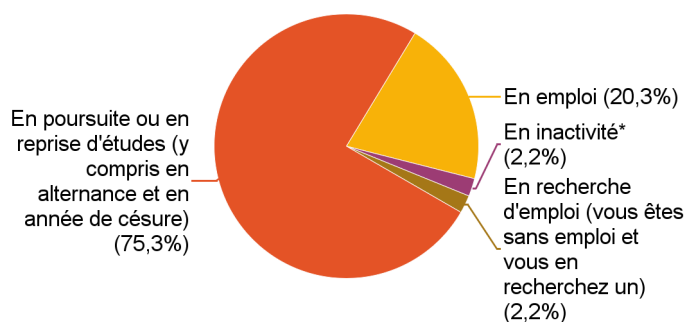
### Caractéristiques des répondants

	Femme	Homme	Total	%
Bac S	180	194	374	74,4%
Bac ES	23	30	53	10,5%
Bac étranger	17	19	36	7,2%
Bac européen	3	6	9	1,8%
Bac STL	2	6	8	1,6%
Bac STMG	1	7	8	1,6%
Autre bac technologique	4	2	6	1,2%
Bac STI2D	1	4	5	1,0%
Autre dispense	1	1	2	0,4%
Bac L		1	1	0,2%
Bac professionnel		1	1	0,2%
<b>Total</b>	<b>232</b>	<b>271</b>	<b>503</b>	<b>100,0%</b>
<b>%</b>	<b>46,1%</b>	<b>53,9%</b>	<b>100,0%</b>	<b>-</b>

## Situation des répondants 12 mois après le diplôme (septembre 2024)

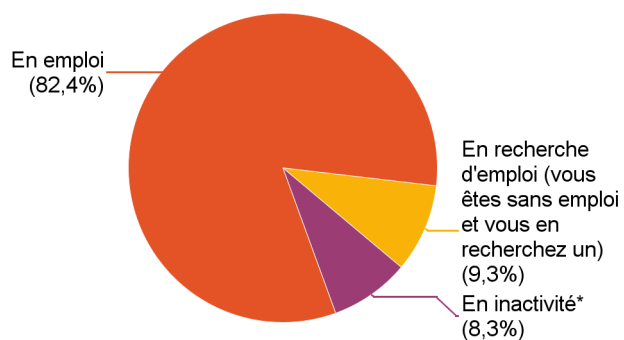
### 1 - 12 mois après la licence : en septembre 2024

	Effectifs
En poursuite ou en reprise d'études (y compris en alternance et en année de césure)	379
En emploi	102
En inactivité*	11
En recherche d'emploi (vous êtes sans emploi et vous en recherchez un)	11
<b>Total</b>	<b>503</b>



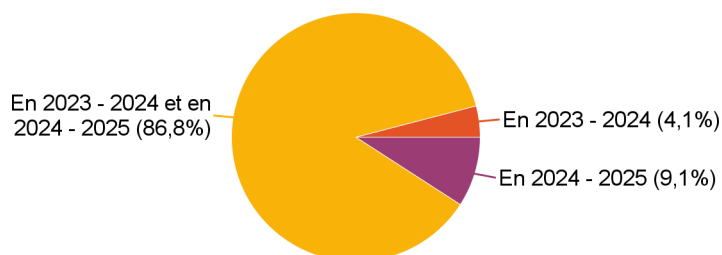
### 2 - Répondants n'ayant pas poursuivi leurs études (ni en 2023-2024, ni en 2024-2025)

	Effectifs
En emploi	89
En recherche d'emploi (vous êtes sans emploi et vous en recherchez un)	10
En inactivité*	9
<b>Total</b>	<b>108</b>



# Poursuite et reprise d'études

## 1 - Poursuite d'études après la licence



	Effectifs
En 2023 - 2024	16
En 2023 - 2024 et en 2024 - 2025	343
En 2024 - 2025	36
<b>Total</b>	<b>395</b>

## 2 - L'année suivant la licence : en 2023-2024

Formation suivie en 2023-2024	Effectifs	%
Master 1	209	58,2%
Diplôme d'ingénieur	50	13,9%
Mastère spécialisé	25	7,0%
Master of Science	16	4,5%
BTS	6	1,7%
Programme Grande École	6	1,7%
Diplôme Vétérinaire	4	1,1%
MBA	4	1,1%
BPJEPS	3	0,8%
Diplôme de kinésithérapeute	3	0,8%
Diplôme d'Ostéopathie	3	0,8%
Bachelor	2	0,6%
Césure	2	0,6%
Diplôme d'Etat	2	0,6%
Diplôme Universitaire	2	0,6%
Formation d'Auxiliaire Vétérinaire	2	0,6%
Licence 1	2	0,6%
Licence 3	2	0,6%
Licence professionnelle	2	0,6%
Magistère	2	0,6%
Non précisé	2	0,6%
Accompagnateur tourisme équestre	1	0,3%
Autre	1	0,3%
Brevet de Moniteur de Football	1	0,3%
BUT 3ème année	1	0,3%
Certification	1	0,3%
Diplôme Aéronautique	1	0,3%
Formation Adulte en Bûcheronnage	1	0,3%
Formation d'Ostéopathie	1	0,3%
Formation Openclassroom	1	0,3%
Titre RNCP 6	1	0,3%
<b>Total</b>	<b>359</b>	<b>100,0%</b>

## 3 - 12 mois après la licence : en 2024-2025

Formation suivie en 2024-2025	Effectifs	%
Master 2	191	50,4%
Diplôme d'ingénieur	47	12,4%
Master 1	37	9,8%
Mastère spécialisé	25	6,6%
Master of Science	16	4,2%
Césure	9	2,4%
BTS	6	1,6%
Diplôme d'Etat	5	1,3%
Diplôme Vétérinaire	5	1,3%
MBA	5	1,3%
CAP	4	1,1%
Diplôme de kinésithérapeute	4	1,1%
Diplôme d'Ostéopathie	3	0,8%
Programme Grande Ecole	3	0,8%
Magistère	2	0,5%
Accompagnateur tourisme équestre	1	0,3%
Autre	1	0,3%
Bachelor	1	0,3%
BPJEPS	1	0,3%
Diplôme Aéronautique	1	0,3%
Diplôme Universitaire	1	0,3%
Formation d'Auxiliaire Vétérinaire	1	0,3%
Formation de pilote	1	0,3%
Formation de sous officier	1	0,3%
Grade de Master	1	0,3%
Licence 1	1	0,3%
Licence 3	1	0,3%
Licence professionnelle	1	0,3%
Maîtrise de recherche	1	0,3%
Préparation concours	1	0,3%
Stage	1	0,3%
Titre professionnel	1	0,3%
<b>Total</b>	<b>379</b>	<b>100,0%</b>

# Diplômés en emploi 12 mois après la licence (septembre 2024)

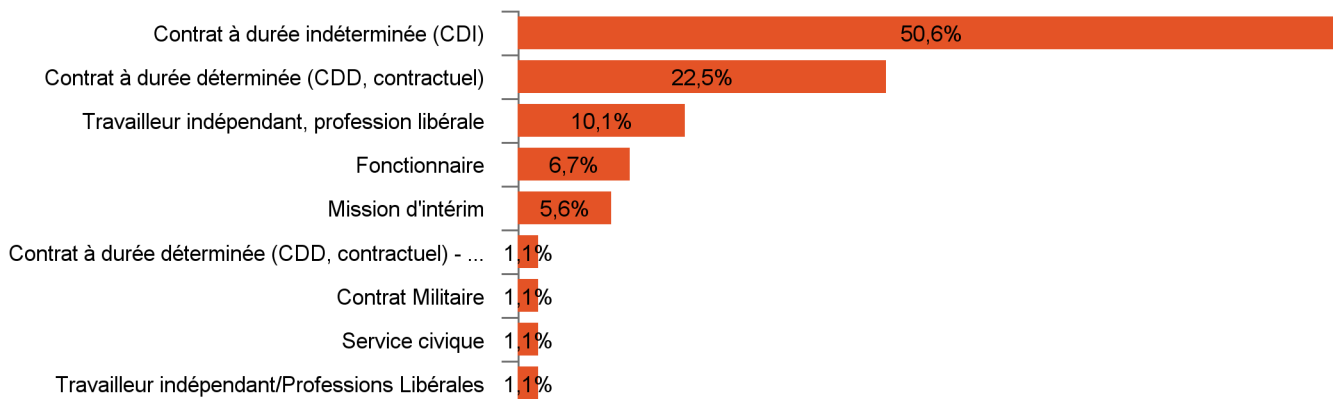
et n'ayant pas poursuivi d'études après le diplôme de licence

1 - Temps moyen de recherche d'emploi : 3 mois.

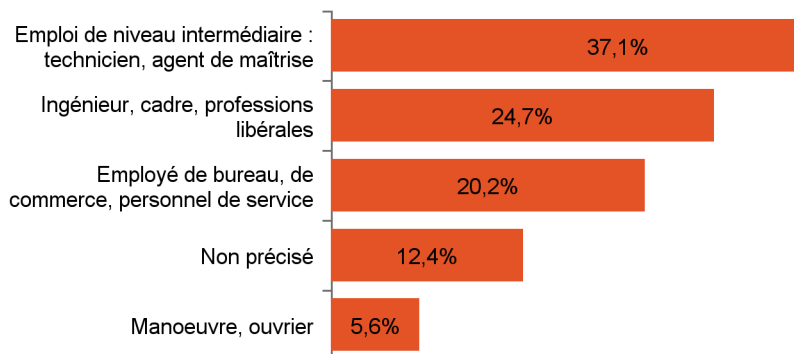
**Rappel:**  
Nombre de diplômés  
en emploi:  
89

2 - Caractéristiques de l'emploi :

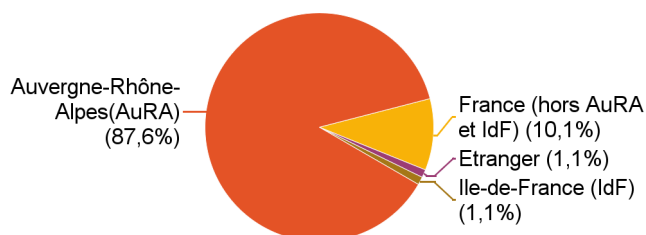
## Nature du contrat de travail



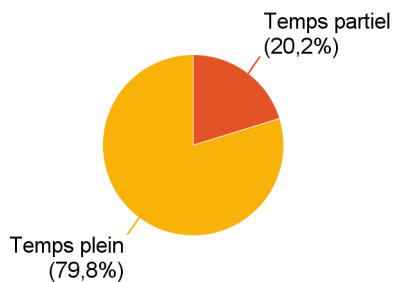
## Catégorie socio-professionnelle



## Lieu de travail



## Temps de travail



## Rémunération nette mensuelle (primes incluses)\*

\*Seulement les diplômés travaillant à temps plein, en France

Rémunération	Effectifs	%
Entre 1 200€ et 1 499€	12	20,7%
Entre 1 500€ et 1 799€	19	32,8%
Entre 1 800€ et 1 999€	11	19,0%
2 000€ et plus	16	27,6%
<b>Total</b>	<b>58</b>	<b>100,0%</b>

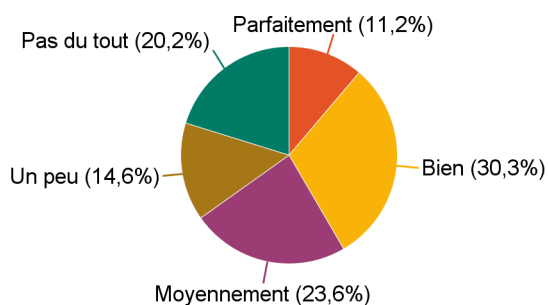
Non réponse : 12

Moyenne salaire net mensuel : 1 794 €

Médiane salaire net mensuel : 1 708 €

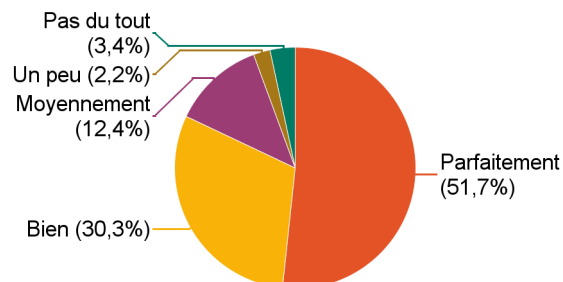
### 3 - Adéquation formation / emploi

#### Adéquation emploi / contenu pédagogique de la licence



	Effectifs
Parfaitement	10
Bien	27
Moyennement	21
Un peu	13
Pas du tout	18
<b>Total</b>	<b>89</b>

#### Satisfaction de l'emploi actuel



	Effectifs
Parfaitement	46
Bien	27
Moyennement	11
Un peu	2
Pas du tout	3
<b>Total</b>	<b>89</b>

#### Satisfaction de la formation

Recommanderiez-vous cette licence ?  
(0 = pas du tout et 10 = tout à fait)

	0	1	2	3	4	5	6	7	8	9	10	Total
<b>Effectifs</b>	4	1	3	13	8	32	56	113	157	49	67	<b>503</b>
<b>%</b>	<b>0,8%</b>	<b>0,2%</b>	<b>0,6%</b>	<b>2,6%</b>	<b>1,6%</b>	<b>6,4%</b>	<b>11,1%</b>	<b>22,5%</b>	<b>31,2%</b>	<b>9,7%</b>	<b>13,3%</b>	<b>100,0%</b>

Moyenne : 7,4

## Liste des formations de Licence Générale (Promotion 2022-2023)

Formation	Nb diplômés	Dont diplômés réinscrits à Lyon 1	Dont diplômés ayant quitté Lyon 1	Nombre de réponses parmi les diplômés	Taux de réponse
L3 Chimie accès santé	4	3	1	1	100,0%
L3 Chimie prcs chimie	81	50	31	27	87,1%
L3 Chimie prcs sciences de la matière	21	19	2	0	0,0%
<b>Licence Chimie</b>	<b>106</b>	<b>72</b>	<b>3</b>	<b>28</b>	<b>82,4%</b>
L3 Gestion opérationnelle des entreprises	40	0	40	27	67,5%
<b>Licence Economie gestion</b>	<b>40</b>	<b>0</b>	<b>1</b>	<b>27</b>	<b>67,5%</b>
L3 Electronique, Energie Electrique, Automatique	40	31	9	4	44,4%
<b>Licence EEEA</b>	<b>40</b>	<b>31</b>	<b>1</b>	<b>4</b>	<b>44,4%</b>
L3 Génie civil prcs génie civil et construction	44	30	14	11	78,6%
<b>Licence Génie civil</b>	<b>44</b>	<b>30</b>	<b>1</b>	<b>11</b>	<b>78,6%</b>
L3 Informatique prcs bio-informatique	1	1	0		
L3 Informatique prcs informatique	122	74	48	37	77,1%
L3 Informatique prcs informatique et mathématiques	5	4	1	1	100,0%
L3 Informatique prcs informatique fondamentale	29	2	27	20	74,1%
<b>Licence Informatique</b>	<b>157</b>	<b>81</b>	<b>4</b>	<b>58</b>	<b>76,3%</b>
Double Licence Mathématiques - Physique 3A	1	0	1	1	100,0%
L3 Mathématiques prcs actuariat	68	68	0		
L3 Mathématiques prcs Mathématiques et économie	21	14	7	5	71,4%
L3 Mathématiques prcs mathématiques et informatique	7	4	3	2	66,7%
L3 Mathématiques prcs mathématiques fondamentales	32	4	28	17	60,7%
L3 Mathématiques prcs mathématiques pour l'enseignement	24	19	5	3	60,0%
L3 Mathématiques prcs mathématiques pour l'ensgt accès santé	1	0	1	0	0,0%
L3 Mathématiques prcs maths générales et applications	69	37	32	20	62,5%
<b>Licence Mathématiques</b>	<b>223</b>	<b>146</b>	<b>8</b>	<b>48</b>	<b>62,3%</b>
L3 Mécanique prcs ingénierie mécanique	16	10	6	4	66,7%
L3 Mécanique prcs mécanique	14	4	10	8	80,0%
<b>Licence Mécanique</b>	<b>30</b>	<b>14</b>	<b>2</b>	<b>12</b>	<b>75,0%</b>
Double Licence Physique - Mathématiques 3A	8	5	3	1	33,3%
L3 Physique accès santé	0	0	0		
L3 Physique prcs ingénierie physique	13	11	2	1	50,0%
L3 Physique prcs physique	39	22	17	11	64,7%
L3 Physique prcs sciences de la matière	34	27	7	1	14,3%
<b>Licence Physique</b>	<b>94</b>	<b>65</b>	<b>5</b>	<b>14</b>	<b>48,3%</b>
L3 Physique - Chimie prcs génie des procédés	31	19	12	8	66,7%
L3 Physique - Chimie prcs physique - chimie	23	18	5	5	100,0%
<b>Licence Physique - Chimie</b>	<b>54</b>	<b>37</b>	<b>2</b>	<b>13</b>	<b>76,5%</b>

L3 Sciences de la terre prcs géosciences	25	18	7	6	85,7%
L3 ST prcs méthodes appliquées en géosciences	10	0	10	6	60,0%
<b>Licence Sces de la terre</b>	<b>35</b>	<b>18</b>	<b>2</b>	<b>12</b>	<b>70,6%</b>

L3 Sciences de la vie prcs biochimie	72	48	24	18	75,0%
L3 Sciences de la vie prcs biochimie accès santé	3	3	0		
L3 Sciences de la vie prcs biologie cellulaire	41	33	8	6	75,0%
L3 Sciences de la vie prcs biosciences	33	31	2	2	100,0%
L3 Sciences de la vie prcs génétique	48	40	8	6	75,0%
L3 Sciences de la vie prcs génétique accès santé	1	1	0		
L3 Sciences de la vie prcs microbiologie	81	49	32	22	68,8%
L3 Sciences de la vie prcs neurosciences	36	25	11	9	81,8%
L3 Sciences de la vie prcs neurosciences accès santé	1	1	0		
L3 Sciences de la vie prcs physiologie animale et humaine	90	61	29	23	79,3%
L3 Sciences de la vie prcs sciences de la biodiversité	96	50	46	35	76,1%
L3 Sciences de la vie prcs sciences du végétal	14	8	6	6	100,0%
L3 SV prcs bio informatique, statistique et modélisation	13	10	3	2	66,7%
L3 SV prcs physiologie animale et humaine accès santé	9	9	0		
L3 SV prcs sciences de la biodiversité accès santé	1	1	0		
<b>Licence Sces de la vie</b>	<b>539</b>	<b>370</b>	<b>15</b>	<b>129</b>	<b>76,3%</b>

L3 SVT prcs sciences de la vie, de la terre et de l'univers	19	18	1	1	100,0%
<b>Licence Sces vie terre</b>	<b>19</b>	<b>18</b>	<b>1</b>	<b>1</b>	<b>100,0%</b>

L3 Sciences pour la santé prcs objets connectés	14	1	13	9	69,2%
L3 Sciences pour la santé prcs objets connectés Accès santé	2	1	1	1	100,0%
L3 SPS prcs accompagnement des usagers dans un prcs de santé	4	2	2	1	50,0%
<b>Licence Sciences santé</b>	<b>20</b>	<b>4</b>	<b>3</b>	<b>11</b>	<b>68,8%</b>

L3 STAPS - APAS prcs Activité physique adaptée et santé	101	20	81	63	77,8%
L3 STAPS - Education et motricité prcs Primaire	8	2	6	5	83,3%
L3 STAPS - Education et motricité prcs Secondaire	111	88	23	12	52,2%
L3 STAPS - Entraînement sportif prcs Entraînement sportif	76	32	44	28	63,6%
L3 STAPS - Management du sport prcs Management du sport	70	25	45	27	60,0%
<b>Licence STAPS</b>	<b>366</b>	<b>167</b>	<b>5</b>	<b>135</b>	<b>67,8%</b>

<b>Ensemble</b>	<b>1 767</b>	<b>1 053</b>	<b>714</b>	<b>503</b>	<b>70,4%</b>
-----------------	--------------	--------------	------------	------------	--------------